

# AKDENİZ SU ÜRÜNLERİ VE HAYVANSAL MAMULLER İHRACATÇILARI BİRLİĞİ

EKİM 2024 İHRACAT RAPORU



## ASHİB

Akdeniz Su Ürünleri ve Hayvansal Mamuller  
İhracatçıları Birliği

Hazırlayan:  
Tarım Sektörleri Şubesi

<https://www.akib.org.tr>



**ASHİB**

AKDENİZ SU ÜRÜNLERİ VE HAYVANSAL MAMULLER İHRACATÇILARI BİRLİĞİ

WWW.AKİB.ORG.TR

YUMURTA  
SEKTÖRÜ




KANATLI ETİ



BAĞIRSAK - SAKATAT



BALIKLAR VE SU  
ÜRÜNLERİ



SÜT VE SÜT  
ÜRÜNLERİ



# 1-31 EKİM İHRACAT RAKAMLARI

## SEKTÖREL BAZDA İHRACAT RAKAMLARI -1.000 \$

SEKTÖRLER	TÜRKİYE GENELİ				AKİB				TÜRKİYE GENELİ				AKİB			
	1 - 31 EKİM				1 - 31 EKİM				1 OCAK - 31 EKİM				1 OCAK - 31 EKİM			
	2023	2024	Değişim ('24/'23)	Pay(24) (%)	2023	2024	Değişim ('24/'23)	Pay(24) (%)	2023	2024	Değişim ('24/'23)	Pay(24) (%)	2023	2024	Değişim ('24/'23)	Pay(24) (%)
<b>I. TARIM</b>	<b>3.217.130</b>	<b>3.393.918</b>	<b>5,5</b>	<b>14,4</b>	<b>461.171</b>	<b>505.657</b>	<b>9,6</b>	<b>32,6</b>	<b>28.416.250</b>	<b>29.500.152</b>	<b>3,8</b>	<b>13,6</b>	<b>4.163.749</b>	<b>4.170.493</b>	<b>0,2</b>	<b>29,4</b>
<b>A. BİTKİSEL ÜRÜNLER</b>	<b>2.249.306</b>	<b>2.335.746</b>	<b>3,8</b>	<b>9,9</b>	<b>353.661</b>	<b>390.877</b>	<b>10,5</b>	<b>25,2</b>	<b>18.926.370</b>	<b>19.814.364</b>	<b>4,7</b>	<b>9,2</b>	<b>3.185.782</b>	<b>3.118.492</b>	<b>-2,1</b>	<b>22,0</b>
Hububat, Bakliyat, Yağlı Tohumlar ve Mamulleri	1.185.764	1.044.473	-11,9	4,4	196.220	199.653	1,7	12,9	10.043.579	9.740.315	-3,0	4,5	1.724.047	1.610.291	-6,6	11,4
Yaş Meyve ve Sebze	311.948	289.508	-7,2	1,2	127.605	156.364	22,5	10,1	2.606.062	2.692.095	3,3	1,2	1.116.002	1.168.597	4,7	8,2
Meyve Sebze Mamulleri	238.822	277.996	16,4	1,2	16.185	16.512	2,0	1,1	1.937.216	2.238.498	15,6	1,0	148.960	169.013	13,5	1,2
Kuru Meyve ve Mamulleri	183.336	238.297	30,0	1,0	8.013	9.359	16,8	0,6	1.257.505	1.486.273	18,2	0,7	76.917	87.051	13,2	0,6
Fındık ve Mamulleri	204.690	322.722	57,7	1,4	2.402	6.255	160,4	0,4	1.411.988	2.061.707	46,0	1,0	33.031	45.267	37,0	0,3
Zeytin ve Zeytinyağı	41.786	60.643	45,1	0,3	1.543	1.796	16,4	0,1	769.424	668.256	-13,1	0,3	59.463	29.042	-51,2	0,2
Tütün	75.328	91.154	21,0	0,4	1.051	604	-42,5	0,0	786.617	810.704	3,1	0,4	21.356	5.496	-74,3	0,0
Süs Bitkileri ve Mamulleri	7.632	10.953	43,5	0,0	642	335	-47,8	0,0	113.980	116.518	2,2	0,1	6.006	3.735	-37,8	0,0
<b>B. HAYVANSAL ÜRÜNLER</b>	<b>291.711</b>	<b>367.179</b>	<b>25,9</b>	<b>1,6</b>	<b>25.777</b>	<b>35.350</b>	<b>37,1</b>	<b>2,3</b>	<b>2.872.968</b>	<b>3.168.328</b>	<b>10,3</b>	<b>1,5</b>	<b>255.069</b>	<b>320.522</b>	<b>25,7</b>	<b>2,3</b>
Su Ürünleri ve Hayvansal Mamuller	291.711	367.179	25,9	1,6	25.777	35.350	37,1	2,3	2.872.968	3.168.328	10,3	1,5	255.069	320.522	25,7	2,3
<b>C. AĞAÇ VE ORMAN ÜRÜNLERİ</b>	<b>676.113</b>	<b>690.992</b>	<b>2,2</b>	<b>2,9</b>	<b>81.733</b>	<b>79.431</b>	<b>-2,8</b>	<b>5,1</b>	<b>6.616.912</b>	<b>6.517.460</b>	<b>-1,5</b>	<b>3,0</b>	<b>722.897</b>	<b>731.479</b>	<b>1,2</b>	<b>5,2</b>
Mobilya, Kağıt ve Orman Ürünleri	676.113	690.992	2,2	2,9	81.733	79.431	-2,8	5,1	6.616.912	6.517.460	-1,5	3,0	722.897	731.479	1,2	5,2
<b>II. SANAYİ</b>	<b>15.769.739</b>	<b>16.547.453</b>	<b>4,9</b>	<b>70,1</b>	<b>1.042.412</b>	<b>1.001.505</b>	<b>-3,9</b>	<b>64,7</b>	<b>148.767.819</b>	<b>152.091.936</b>	<b>2,2</b>	<b>70,3</b>	<b>8.500.633</b>	<b>9.778.781</b>	<b>15,0</b>	<b>69,0</b>
<b>A. TARIMA DAYALI İŞLENMİŞ ÜRÜNLER</b>	<b>1.248.517</b>	<b>1.250.171</b>	<b>0,1</b>	<b>5,3</b>	<b>102.274</b>	<b>114.172</b>	<b>11,6</b>	<b>7,4</b>	<b>11.835.565</b>	<b>11.523.438</b>	<b>-2,6</b>	<b>5,3</b>	<b>925.389</b>	<b>988.463</b>	<b>6,8</b>	<b>7,0</b>
Tekstil ve Hammaddeleri	839.335	842.818	0,4	3,6	97.360	104.548	7,4	6,7	7.987.021	7.862.524	-1,6	3,6	877.495	921.422	5,0	6,5
Deri ve Deri Mamulleri	134.581	132.783	-1,3	0,6	1.391	1.924	38,3	0,1	1.619.142	1.300.182	-19,7	0,6	14.091	16.248	15,3	0,1
Halı	274.601	274.570	0,0	1,2	3.523	7.699	118,5	0,5	2.229.401	2.360.731	5,9	1,1	33.802	50.793	50,3	0,4
<b>B. KİMYEVİ MADDELER VE MAM.</b>	<b>2.685.529</b>	<b>2.465.588</b>	<b>-8,2</b>	<b>10,4</b>	<b>512.111</b>	<b>369.911</b>	<b>-27,8</b>	<b>23,9</b>	<b>24.946.235</b>	<b>25.618.240</b>	<b>2,7</b>	<b>11,8</b>	<b>3.724.919</b>	<b>4.122.495</b>	<b>10,7</b>	<b>29,1</b>
Kimyevi Maddeler ve Mamulleri	2.685.529	2.465.588	-8,2	10,4	512.111	369.911	-27,8	23,9	24.946.235	25.618.240	2,7	11,8	3.724.919	4.122.495	10,7	29,1
<b>C. SANAYİ MAMULLERİ</b>	<b>11.835.692</b>	<b>12.831.694</b>	<b>8,4</b>	<b>54,3</b>	<b>428.027</b>	<b>517.422</b>	<b>20,9</b>	<b>33,4</b>	<b>111.986.019</b>	<b>114.950.258</b>	<b>2,6</b>	<b>53,1</b>	<b>3.850.326</b>	<b>4.667.823</b>	<b>21,2</b>	<b>32,9</b>
Hazır giyim ve Konfeksiyon	1.492.993	1.575.535	5,5	6,7	28.230	31.938	13,1	2,1	16.364.713	15.177.874	-7,3	7,0	296.459	309.761	4,5	2,2
Otomotiv Endüstrisi	3.077.709	3.581.928	16,4	15,2	71.723	79.150	10,4	5,1	28.652.177	30.511.079	6,5	14,1	647.373	765.207	18,2	5,4
Gemi, Yat ve Hizmetleri	96.964	172.868	78,3	0,7	18	56	218,6	0,0	1.458.448	1.538.344	5,5	0,7	10.592	8.071	-23,8	0,1
Elektrik ve Elektronik	1.409.243	1.553.324	10,2	6,6	39.701	37.135	-6,5	2,4	13.385.585	13.755.642	2,8	6,4	388.720	337.769	-13,1	2,4

Makine ve Aksamları	995.158	997.399	0,2	4,2	37.839	34.166	-9,7	2,2	9.321.941	9.282.270	-0,4	4,3	390.723	368.903	-5,6	2,6
Demir ve Demir Dışı Metaller	970.025	1.121.478	15,6	4,7	61.285	65.179	6,4	4,2	10.541.488	10.405.590	-1,3	4,8	637.209	619.570	-2,8	4,4
Çelik	1.315.201	1.258.649	-4,3	5,3	152.792	239.294	56,6	15,4	12.349.115	13.463.288	9,0	6,2	1.200.634	1.966.656	63,8	13,9
Çimento Cam Seramik ve Toprak Ürünleri	363.949	365.703	0,5	1,5	9.488	6.918	-27,1	0,4	3.901.770	3.628.884	-7,0	1,7	82.339	76.925	-6,6	0,5
Mücevher	994.061	753.928	-24,2	3,2	124	383	210,2	0,0	5.703.172	6.149.148	7,8	2,8	2.025	3.418	68,8	0,0
Savunma ve Havacılık Sanayii	509.919	820.884	61,0	3,5	445	1.336	199,9	0,1	4.344.600	5.125.158	18,0	2,4	9.045	12.885	42,5	0,1
İklimlendirme Sanayii	610.469	629.999	3,2	2,7	26.382	21.866	-17,1	1,4	5.963.011	5.912.981	-0,8	2,7	185.208	198.658	7,3	1,4
<b>III. MADENCİLİK</b>	<b>498.694</b>	<b>567.367</b>	<b>13,8</b>	<b>2,4</b>	<b>23.760</b>	<b>41.865</b>	<b>76,2</b>	<b>2,7</b>	<b>4.756.828</b>	<b>4.990.940</b>	<b>4,9</b>	<b>2,3</b>	<b>187.528</b>	<b>228.701</b>	<b>22,0</b>	<b>1,6</b>
Madencilik Ürünleri	498.694	567.367	13,8	2,4	23.760	41.865	76,2	2,7	4.756.828	4.990.940	4,9	2,3	187.528	228.701	22,0	1,6
<b>T O P L A M (TİM*)</b>	<b>19.485.564</b>	<b>20.508.738</b>	<b>5,3</b>	<b>86,8</b>	<b>1.527.342</b>	<b>1.549.028</b>	<b>1,4</b>	<b>100,0</b>	<b>181.940.898</b>	<b>186.583.662</b>	<b>2,6</b>	<b>86,2</b>	<b>12.851.910</b>	<b>14.177.975</b>	<b>10,3</b>	<b>100,0</b>
İhracatçı Birlikleri Kaydından Muaf İhracat ile Antrepo ve Serbest Bölgeler Farkı	3.318.977	3.110.812	-6,3	13,2					27.727.751	29.799.643	7,5	13,8				
<b>GENEL İHRACAT TOPLAMI</b>	<b>22.804.541</b>	<b>23.619.550</b>	<b>3,6</b>	<b>100,0</b>	<b>1.527.342</b>	<b>1.549.028</b>	<b>1,4</b>	<b>100,0</b>	<b>209.668.648</b>	<b>216.383.305</b>	<b>3,2</b>	<b>100,0</b>	<b>12.851.910</b>	<b>14.177.975</b>	<b>10,3</b>	<b>100,0</b>

**TÜRKİYE GENELİ**  
**SU ÜRÜNLERİ VE HAYVANSAL MAMULLERİ SEKTÖREL**  
**İHRACAT RAKAMLARININ DEĞERLENDİRMESİ**

2024 yılı Ekim dönemi sektör özelinde ihracat rakamlarına göre; Türkiye su ürünleri ve hayvansal mamulleri ihracatı, 2023 yılının eş değer dönemine kıyasla, %25,9 oranında artış yaşanarak 367 milyon \$ olarak gerçekleşmiştir. Sektörün 2024 yılı Ekim ayı Türkiye toplam ihracatındaki payı %1,6 olmuştur.

Akdeniz İhracatçı Birlikleri Genel Sekreterliğinin 2024 yılı Ekim ayı sektör özelinde ihracat rakamları incelendiğinde ise; 35,3 milyon \$ su ürünleri ve hayvansal mamulleri ihracatı gerçekleştirildiği görülmektedir. Bir önceki yılın eş değer dönemine kıyasla sektör ihracatında %37,1 oranında artış yaşanmıştır.

**TÜRKİYE GENELİ**  
**SU ÜRÜNLERİ VE HAYVANSAL MAMULLERİ SEKTÖRÜ**  
**ÜRÜN ÖZELİNDE İHRACAT RAKAMLARININ DEĞERLENDİRMESİ**

Türkiye Geneli Su Ürünleri ve Hayvansal Mamuller Sektörü 2024 yılı Ekim ayı ürün ihracatı değer açısından incelendiğinde; Balıklar (Taze, soğutulmuş) %18'lik pay ve 65,1 milyon \$ ile ilk sırada, Balıklar(Dondurulmuş) %17'lik pay ve 64 milyon \$ ile ikinci sırada yer alırken; %14'lük pay ve 50,6 milyon \$ ile Kuş ve Kümes Hayvanları Yumurtaları üçüncü sırada yer almaktadır.

NO	ÜRÜN ADI	2023 EKİM			2024 EKİM			DEĞİŞİM			PAY	
		KG	TUTAR (USD)	Ortalama Birim Fiyat (USD)	KG	TUTAR (USD)	Ortalama Birim Fiyat (USD)	(%)			(%)	
								KG	TUTAR (USD)	Ortalama Birim Fiyat (USD)	KG	TUTAR (USD)
1	BALIKLAR(TAZE.SOĞUTULMUŞ)	10.689.458	48.188.361	4,51	11.839.725	65.144.762	5,50	10,76	35	22	10	18
2	BALIKLAR(DONDURULMUŞ)	8.917.976	39.206.966	4,40	10.487.302	64.056.638	6,11	17,60	63	39	9	17
3	KUŞ VE KÜMES HAYVALARI YUMURTALARI	20.771.900	41.717.209	2,01	21.268.147	50.668.127	2,38	2,39	21	19	18	14
4	KÜMES HAYVANLARI.ETLERİ VE SAKATATLARI	37.980.498	59.574.851	1,57	28.200.813	46.962.159	1,67	-25,75	-21	6	24	13
5	BALIK FİLETOLARI	3.366.716	33.208.953	9,86	3.473.034	37.937.559	10,92	3,16	14	11	3	10
6	PEYNİRLER VE LOR(PEYAZ PEYNİR HARİÇ)	3.545.237	15.620.205	4,41	3.773.631	18.002.189	4,77	6,44	15	8	3	5
7	SÜT TOZU	24.597	108.431	4,41	5.241.164	12.554.075	2,40	21.207,93	11.478	-46	4	3
8	PEYNİR ALTI SUYU	4.668.003	3.446.670	0,74	12.479.106	9.710.651	0,78	167,33	182	5	11	3
9	HAZIRLANMIŞ.KONSERVE EDİLMİŞ ET.SAKATAT	7.298.681	12.639.557	1,73	5.501.945	9.402.077	1,71	-24,62	-26	-1	5	3
10	HAZIRLANMIŞ.KONSERVE VE DONDURLMUŞ BALIKLAR	448.853	2.946.249	6,56	1.281.032	8.579.894	6,70	185,40	191	2	1	2
11	ETTEN SAKATATTAN YAPILMIŞ SOSİS	3.647.602	5.524.526	1,51	4.569.111	7.024.421	1,54	25,26	27	2	4	2
12	BAĞIRSAK(KURUTULMUŞ ŞİRDENLER)	1.037.328	5.389.994	5,20	1.020.723	5.047.126	4,94	-1,60	-6	-5	1	1
13	CANLI KÜMES HAYVANLARI	1.884.793	4.111.396	2,18	1.384.859	4.947.606	3,57	-26,52	20	64	1	1
14	YUMUŞAKÇA VE OMURGASIZLAR	290.541	2.983.927	10,27	349.124	3.974.971	11,39	20,16	33	11	0	1
15	BALIKLAR(KURUTULMUŞ. TUZLANMIŞ VEYA SALAMURA)	258.227	3.262.450	12,63	325.380	3.949.220	12,14	26,01	21	-4	0	1
16	HAZIRLANMIŞ VEYA KONSERVE EDİLMİŞ KABUKLU HAYVANLAR	377.379	3.456.163	9,16	380.546	3.232.809	8,50	0,84	-6	-7	0	1
17	SÜT	1.316.668	2.055.417	1,56	1.796.838	2.903.120	1,62	36,47	41	3	2	1
18	ET.SAKATAT.K.DENİZ HAY..YUMUŞAKÇA.İNSAN YEMESİNE UYGUN OLMAYANUNPELLET-KIKIRDAK	902.776	1.270.384	1,41	1.293.875	2.358.528	1,82	43,32	86	30	1	1

19	BALIKLARIN VE DENİZ MEMELİLERİNİN YAĞLARI	1.009	84.660	83,93	378.812	2.193.900	5,79	37.452,65	2.491	-93	0	1
20	YOĞURT	678.798	944.928	1,39	1.362.782	2.101.869	1,54	100,76	122	11	1	1
21	TABİİ BAL	676.077	2.176.977	3,22	665.037	2.086.336	3,14	-1,63	-4	-3	1	1
22	TEREYAĞI	47.964	365.540	7,62	204.228	1.451.414	7,11	325,79	297	-7	0	0
23	CANLI KOYUN	0	0	0,00	375.100	1.015.055	2,71	100,00	100	100	0	0
24	CANLI DİĞER HAYVANLAR	39.504	616.835	15,61	26.925	515.761	19,16	-31,84	-16	23	0	0
25	KABUKLU HAYVANLAR	53.987	356.290	6,60	20.544	236.029	11,49	-61,95	-34	74	0	0
26	ET.BALIK.KABUKLU HAYVAN.YUMUŞAKÇA VEYA SU OMURGASIZLARININ HÜLSA VE SULARI	75.829	803.053	10,59	44.837	231.950	5,17	-40,87	-71	-51	0	0
27	DİĞER ET.SAKATAT.YAĞ VE ÜRÜNLER	6.183	152.539	24,67	8.567	219.894	25,67	38,56	44	4	0	0
28	CANLI BALIKLAR	750	970	1,29	4.950	174.667	35,29	560,00	17.905	2.628	0	0
29	DİĞER HAYVAN ÜRÜNLERİ.DÖKÜNTÜ VE KILLARI	112.446	757.022	6,73	19.238	157.566	8,19	-82,89	-79	22	0	0
30	SIĞIR.KOYUN VE KEÇİ YAĞLARI	194.358	235.681	1,21	147.702	149.563	1,01	-24,01	-37	-16	0	0
31	CANLI HAYVANLAR	14	3.967	283,38	696	66.601	95,69	4.871,43	1.579	-66	0	0
32	HAYVANSAL MENŞEİLİ DİĞER YAĞLAR VE BUNLARIN FRAKSİYONLARI	62.699	43.238	0,69	29.750	56.629	1,90	-52,55	31	176	0	0
33	HAYVAN SAKATATI	395.149	403.781	1,02	76.600	55.085	0,72	-80,61	-86	-30	0	0
34	CANLI ATLAR.EŞEKLER.KATIRLAR VE BARDOLAR	22.980	7.390	0,32	8.700	2.254	0,26	-62,14	-70	-19	0	0
35	SIĞIR ETLERİ	785	12.428	15,83	0	0	0,00	-100,00	-100	-100	0	0
36	SIVI DOMUZ YAĞI	25.815	15.208	0,59	0	0	0,00	-100,00	-100	-100	0	0
37	CANLI SIĞIRLAR	0	0	0,00	0	0	0,00	100,00	100	100	0	0
38	YAPAĞI YAĞI	459	6.393	13,94	0	0	0,00	-100,00	-100	-100	0	0
39	KOYUN ETİ	100	791	7,91	0	0	0,00	-100,00	-100	-100	0	0
40	SÜT VE SÜT ÜRÜNLERİ	16	11	0,66	0	0	0,00	-100,00	-100	-100	0	0
<b>Toplam</b>		<b>109.822.156</b>	<b>291.699.411</b>	<b>2,66</b>	<b>118.040.824</b>	<b>367.170.506</b>	<b>3</b>	<b>7</b>	<b>26</b>	<b>17</b>	<b>100</b>	<b>100</b>

## SU ÜRÜNLERİ VE HAYVANSAL MAMULLERİ SEKTÖRÜ

### 2024 YILI EKİM AYI ÜLKE ÖZELİNDE İHRACAT DEĞERLENDİRMESİ

Türkiye Geneli Su Ürünleri ve Hayvansal Mamuller Sektörü 2024 yılı Ekim ayı ihracatı ülkelere göre incelendiğinde; Irak'ın 60,6 milyon \$ ile ilk sırada olduğu ve bu ülkeyi Rusya Federasyonu ve İtalya'nın takip ettiği görülmektedir.

NO	ÜLKE ADI	2023 EKİM			2024 EKİM			DEĞİŞİM			PAY	
		KG	TUTAR (USD)	Ortalama Birim Fiyat (USD)	KG	TUTAR (USD)	Ortalama Birim Fiyat (USD)	(%)			(%)	
								KG	TUTAR (USD)	Ortalama Birim Fiyat (USD)	KG	TUTAR (USD)
1	IRAK	26.730.874	53.488.294	2,00	25.007.862	60.678.249	2,43	-6,45	13	21	21	17
2	RUSYA FEDERASYONU	6.382.620	28.384.153	4,45	9.352.702	60.425.535	6,46	46,53	113	45	8	16
3	İTALYA	2.269.997	13.563.379	5,98	5.605.803	23.317.471	4,16	146,95	72	-30	5	6
4	BİRLEŞİK ARAP EMİRLİKLERİ	10.068.549	17.686.949	1,76	11.758.318	21.717.826	1,85	16,78	23	5	10	6
5	HOLLANDA	1.620.826	10.280.845	6,34	2.108.189	16.978.351	8,05	30,07	65	27	2	5
6	YUNANİSTAN	1.766.392	9.741.713	5,52	2.641.556	15.015.813	5,68	49,55	54	3	2	4
7	BİRLEŞİK KRALLIK	1.709.319	13.969.349	8,17	1.697.282	14.532.313	8,56	-0,70	4	5	1	4
8	BİRLEŞİK DEVLETLER	1.287.322	9.770.194	7,59	2.117.014	12.075.248	5,70	64,45	24	-25	2	3
9	İRAN (İSLAM CUM.)	2.829.320	8.100.282	2,86	1.085.220	9.619.758	8,86	-61,64	19	210	1	3
10	SURİYE	7.543.643	10.739.845	1,42	4.555.859	8.128.404	1,78	-39,61	-24	25	4	2
11	ALMANYA	880.946	7.318.977	8,31	925.957	7.904.610	8,54	5,11	8	3	1	2
12	CEZAYİR	50.000	34.000	0,68	3.200.000	7.641.800	2,39	6.300,00	22.376	251	3	2
13	VIETNAM	3.318.320	9.499.075	2,86	2.947.292	7.632.428	2,59	-11,18	-20	-10	2	2
14	İSPANYA	936.036	4.361.698	4,66	1.108.648	6.588.528	5,94	18,44	51	28	1	2
15	MISIR	1.216.138	934.700	0,77	3.085.149	4.610.420	1,49	153,68	393	94	3	1
16	KUVEYT	1.381.752	5.129.806	3,71	850.281	4.123.579	4,85	-38,46	-20	31	1	1
17	FRANSA	473.064	3.577.192	7,56	503.092	3.742.507	7,44	6,35	5	-2	0	1
18	AZERBAYCAN-NAHÇIVAN	493.997	2.106.284	4,26	721.998	3.678.467	5,09	46,15	75	19	1	1
19	GÜRCİSTAN	2.250.682	4.313.450	1,92	1.642.471	3.585.104	2,18	-27,02	-17	14	1	1
20	KKTC	1.172.811	3.324.511	2,83	946.616	3.514.128	3,71	-19,29	6	31	1	1
21	ÇİN HALK CUMHURİYETİ	969.393	1.097.533	1,13	4.864.116	3.387.189	0,70	401,77	209	-38	4	1
22	KATAR	3.100.032	7.578.476	2,44	1.399.257	3.311.247	2,37	-54,86	-56	-3	1	1



23	UKRAYNA	577.419	1.394.904	2,42	1.297.435	3.130.122	2,41	124,70	124	0	1	1
24	BEYAZ RUSYA	1.623.126	5.551.581	3,42	894.688	2.837.145	3,17	-44,88	-49	-7	1	1
25	POLONYA	179.836	651.731	3,62	503.880	2.530.399	5,02	180,19	288	39	0	1
26	BANGLADEŞ	177.093	161.848	0,91	1.730.206	2.401.004	1,39	877,00	1.383	52	1	1
27	PORTEKİZ	420.422	1.749.724	4,16	352.906	2.390.652	6,77	-16,06	37	63	0	1
28	ÜRDÜN	636.939	2.189.609	3,44	537.197	2.288.539	4,26	-15,66	5	24	0	1
29	LÜBNAN	1.047.948	2.265.261	2,16	760.444	2.275.167	2,99	-27,43	0	38	1	1
30	KAZAKİSTAN	226.848	1.109.585	4,89	529.179	2.209.428	4,18	133,27	99	-15	0	1
31	NORVEÇ	0	0	0,00	377.440	2.145.940	5,69	100,00	100	100	0	1
32	ROMANYA	336.042	1.927.553	5,74	309.717	1.875.924	6,06	-7,83	-3	6	0	1
33	MORİTANYA	1.230.420	2.107.457	1,71	1.020.952	1.842.049	1,80	-17,02	-13	5	1	1
34	ÖZBEKİSTAN	1.700.293	1.633.976	0,96	1.311.914	1.789.348	1,36	-22,84	10	42	1	0
35	LİBYA	1.549.651	3.409.362	2,20	640.337	1.767.422	2,76	-58,68	-48	25	1	0
36	VENEZUELLA	2.476.810	2.665.158	1,08	1.696.438	1.714.520	1,01	-31,51	-36	-6	1	0
37	GÜNEY KORE CUMHURİYE	166.165	1.653.549	9,95	150.731	1.700.818	11,28	-9,29	3	13	0	0
38	BULGARİSTAN	117.878	325.845	2,76	587.118	1.648.984	2,81	398,07	406	2	0	0
39	TÜRKMENİSTAN	1.452.758	1.528.064	1,05	1.537.702	1.640.487	1,07	5,85	7	1	1	0
40	SUUDİ ARABİSTAN	265.813	1.056.342	3,97	580.762	1.520.863	2,62	118,49	44	-34	0	0
41	İŞGAL ALT.FİLİSTİN T	0	0	0,00	274.114	1.479.801	5,40	100,00	100	100	0	0
42	BAHREYN	1.266.114	2.381.779	1,88	279.224	1.217.894	4,36	-77,95	-49	132	0	0
43	GANA	1.105.548	1.094.398	0,99	1.292.079	1.164.256	0,90	16,87	6	-9	1	0
44	ANGOLA	618.852	504.722	0,82	1.141.483	1.089.968	0,95	84,45	116	17	1	0
45	SINGAPUR	170.037	316.962	1,86	602.549	1.076.854	1,79	254,36	240	-4	1	0
46	BOSNA-HERSEK	275.480	744.217	2,70	312.512	1.004.286	3,21	13,44	35	19	0	0
47	HONG KONG	289.135	1.974.036	6,83	127.472	959.101	7,52	-55,91	-51	10	0	0
48	KONGO	1.428.248	1.686.611	1,18	914.521	942.873	1,03	-35,97	-44	-13	1	0
49	SLOVENYA	97.778	414.540	4,24	167.797	941.799	5,61	71,61	127	32	0	0
50	BELÇİKA	85.225	592.713	6,95	140.675	889.470	6,32	65,06	50	-9	0	0
51	TAYLAND	126.700	100.260	0,79	186.200	816.956	4,39	46,96	715	454	0	0
52	JAPONYA	490.043	2.641.207	5,39	298.279	809.776	2,71	-39,13	-69	-50	0	0
53	KANADA	128.116	1.009.145	7,88	115.750	791.634	6,84	-9,65	-22	-13	0	0
54	GAMBIYA	623.740	820.155	1,31	607.961	746.507	1,23	-2,53	-9	-7	1	0
55	SOMALI	458.227	722.200	1,58	480.470	686.248	1,43	4,85	-5	-9	0	0
56	SENEGAL	408.651	741.330	1,81	522.541	568.197	1,09	27,87	-23	-40	0	0
57	FAS	0	0	0,00	482.552	530.592	1,10	100,00	100	100	0	0

58	SIERRA LEONE	369.792	559.781	1,51	508.878	524.221	1,03	37,61	-6	-32	0	0
59	KONGO(DEM.CM)E.ZAİRE	564.317	648.341	1,15	504.092	524.191	1,04	-10,67	-19	-9	0	0
60	FİLDİŞİ SAHİLİ	251.741	246.686	0,98	507.053	519.126	1,02	101,42	110	4	0	0
61	SİRBİSTAN	50.890	240.083	4,72	135.000	499.255	3,70	165,28	108	-22	0	0
62	PAKİSTAN	604.000	386.820	0,64	472.575	495.516	1,05	-21,76	28	64	0	0
63	İSVEÇ	37.363	460.653	12,33	45.907	483.559	10,53	22,87	5	-15	0	0
64	NİJERYA	3.936	26.712	6,79	615.870	442.990	0,72	15.547,09	1.558	-89	1	0
65	AFGANİSTAN	186.344	351.966	1,89	151.183	422.539	2,79	-18,87	20	48	0	0
66	CİBUTİ	165.334	266.015	1,61	248.221	409.247	1,65	50,13	54	2	0	0
67	KOSOVA	179.031	377.569	2,11	161.207	312.303	1,94	-9,96	-17	-8	0	0
68	KIRGIZİSTAN	7.831	37.906	4,84	48.205	295.181	6,12	515,57	679	27	0	0
69	TOGO	248.220	123.064	0,50	435.747	289.558	0,66	75,55	135	34	0	0
70	MERSİN SERBEST BÖLGE	79.412	279.460	3,52	66.485	285.583	4,30	-16,28	2	22	0	0
71	UMMAN	130.133	582.046	4,47	96.229	266.535	2,77	-26,05	-54	-38	0	0
72	İSVİÇRE	6.308	61.279	9,71	16.755	264.025	15,76	165,62	331	62	0	0
73	TAYVAN	22.000	252.350	11,47	42.000	256.995	6,12	90,91	2	-47	0	0
74	LİTVANYA	64.744	348.724	5,39	35.751	244.514	6,84	-44,78	-30	27	0	0
75	MOZAMBİK	772.535	1.232.479	1,60	216.566	240.805	1,11	-71,97	-80	-30	0	0
76	ARNAVUTLUK	101.360	398.191	3,93	119.632	240.730	2,01	18,03	-40	-49	0	0
77	GİNE-BİSSAU	78.550	117.813	1,50	136.422	237.564	1,74	73,67	102	16	0	0
78	UGANDA	72.452	406.727	5,61	23.585	228.736	9,70	-67,45	-44	73	0	0
79	DANİMARKA	48.999	549.021	11,20	12.261	226.852	18,50	-74,98	-59	65	0	0
80	MALEZYA	465.400	880.632	1,89	118.483	226.211	1,91	-74,54	-74	1	0	0
81	GABON	53.000	88.380	1,67	157.245	225.972	1,44	196,69	156	-14	0	0
82	EKVATOR GİNESİ	232.261	300.107	1,29	160.590	224.693	1,40	-30,86	-25	8	0	0
83	BURKİNA FASO	6.320	37.368	5,91	29.300	205.736	7,02	363,61	451	19	0	0
84	TUNUS	100.000	49.000	0,49	54.050	201.712	3,73	-45,95	312	662	0	0
85	FİLİPİNLER	205.000	180.865	0,88	203.138	198.916	0,98	-0,91	10	11	0	0
86	ENDONEZYA	309.450	168.473	0,54	392.050	185.136	0,47	26,69	10	-13	0	0
87	DOMİNİK CUMHURİYETİ	0	0	0,00	19.520	182.207	9,33	100,00	100	100	0	0
88	LİBERYA	344.731	152.152	0,44	186.556	164.553	0,88	-45,88	8	100	0	0
89	TACİKİSTAN	73.548	282.851	3,85	48.211	154.129	3,20	-34,45	-46	-17	0	0
90	AVUSTURYA	44.206	423.634	9,58	7.090	145.339	20,50	-83,96	-66	114	0	0
91	MAURİTİUS	98.602	145.675	1,48	86.111	133.125	1,55	-12,67	-9	5	0	0
92	KAMERUN	17.946	119.985	6,69	176.650	120.050	0,68	884,34	0	-90	0	0

93	TANZANYA(BİRLEŞ.CUM)	48.294	77.968	1,61	71.086	119.195	1,68	47,19	53	4	0	0
94	DUBAİ	84.266	141.617	1,68	72.985	110.410	1,51	-13,39	-22	-10	0	0
95	GINE	201.179	248.026	1,23	109.654	106.494	0,97	-45,49	-57	-21	0	0
96	KENYA	9.021	47.840	5,30	23.502	104.180	4,43	160,52	118	-16	0	0
97	MOLDAVYA	2.630	17.592	6,69	9.230	94.461	10,23	250,89	437	53	0	0
98	MOGOLISTAN	1.502	8.634	5,75	36.429	92.030	2,53	2.326,10	966	-56	0	0
99	BENİN	101.220	155.116	1,53	51.950	76.596	1,47	-48,68	-51	-4	0	0
100	BURSA SERBEST BÖLG.	24.535	119.261	4,86	11.166	60.587	5,43	-54,49	-49	12	0	0
101	KÜBA	18.444	118.539	6,43	43.336	57.884	1,34	134,96	-51	-79	0	0
102	SRI LANKA	16.000	17.560	1,10	49.900	56.430	1,13	211,88	221	3	0	0
103	İST.DERİ SERB.BÖLGE	42.307	43.619	1,03	57.987	52.207	0,90	37,06	20	-13	0	0
104	SEYŞEL ADALARI VE BA	4.305	31.849	7,40	6.286	50.347	8,01	46,00	58	8	0	0
105	BARBADOS	0	0	0,00	9.837	49.204	5,00	100,00	100	100	0	0
106	MALİ	107.230	185.158	1,73	38.362	43.803	1,14	-64,22	-76	-34	0	0
107	MALDİV ADALARI	147.705	272.698	1,85	18.400	38.516	2,09	-87,54	-86	13	0	0
108	YEMEN	28.624	103.239	3,61	54.000	38.036	0,70	88,65	-63	-80	0	0
109	KOMOR ADALARI	26.000	29.900	1,15	21.878	36.668	1,68	-15,85	23	46	0	0
110	CAD	0	0	0,00	26.977	31.024	1,15	100,00	100	100	0	0
111	CAPE VERDE	0	0	0,00	25.949	28.933	1,11	100,00	100	100	0	0
112	İRLANDA	0	0	0,00	2.300	28.004	12,18	100,00	100	100	0	0
113	SUDAN	45.465	121.140	2,66	25.000	27.825	1,11	-45,01	-77	-58	0	0
114	KUZHEY MAKEDONYA	16.411	63.394	3,86	3.370	26.992	8,01	-79,46	-57	107	0	0
115	SAO TOME VE PRINCIPE	15.404	27.242	1,77	19.017	23.157	1,22	23,45	-15	-31	0	0
116	GAZİANTEP SERB.BÖLG.	0	0	0,00	25.000	21.625	0,87	100,00	100	100	0	0
117	GÜNEY AFRİKA CUMHURİ	45	16.120	358,22	45	18.051	401,13	0,00	12	12	0	0
118	GÜNEY SUDAN	0	0	0,00	550	17.943	32,62	100,00	100	100	0	0
119	HAİTİ	0	0	0,00	25.000	17.000	0,68	100,00	100	100	0	0
120	HIRVATİSTAN	180.950	81.029	0,45	45.300	16.701	0,37	-74,97	-79	-18	0	0
121	KAMBOÇYA	26.400	14.010	0,53	25.000	11.470	0,46	-5,30	-18	-14	0	0
122	MENEMEN DERİ SR.BLG.	0	0	0,00	2.760	2.748	1,00	100,00	100	100	0	0
123	MACARİSTAN	200	7.815	39,08	5	112	22,08	-97,46	-99	-43	0	0
124	ZİMBABVE	0	0	0,00	41	71	1,73	100,00	100	100	0	0
125	AVUSTRALYA	66.168	120.806	1,83	0	0	0,00	-100,00	-100	-100	0	0
126	HİNDİSTAN	1.016.218	896.896	0,88	0	0	0,00	-100,00	-100	-100	0	0
127	AVRUPA SERBEST BÖLG.	1.294	6.370	4,92	0	0	0,00	-100,00	-100	-100	0	0

128	ÇEKYA	33.610	214.670	6,39	0	0	0,00	-100,00	-100	-100	0	0
129	İSRAİL	736.224	3.417.789	4,64	0	0	0,00	-100,00	-100	-100	0	0
130	MEKSİKA	412	34.300	83,33	0	0	0,00	-100,00	-100	-100	0	0
131	MYANMAR (BURMA)	105.827	617.609	5,84	0	0	0,00	-100,00	-100	-100	0	0
132	MADAGASKAR	25.550	170.582	6,68	0	0	0,00	-100,00	-100	-100	0	0
133	ETİYOPYA	5.000	3.706	0,74	0	0	0,00	-100,00	-100	-100	0	0
134	LAOS (HALK CUM.)	340.980	355.225	1,04	0	0	0,00	-100,00	-100	-100	0	0
135	SLOVAKYA	8.418	288.510	34,27	0	0	0,00	-100,00	-100	-100	0	0
136	SVAZILAND	129.170	714.000	5,53	0	0	0,00	-100,00	-100	-100	0	0
137	ANTALYA SERBEST BÖL.	5	246	52,72	0	0	0,00	-100,00	-100	-100	0	0
<b>Toplam</b>		<b>109.822.156</b>	<b>291.699.411</b>	<b>2,66</b>	<b>118.040.824</b>	<b>367.170.506</b>	<b>3</b>	<b>7</b>	<b>26</b>	<b>17</b>	<b>100</b>	<b>100</b>

## İLLER ÖZELİNDE 2024 YILI EKİM AYI

### SU ÜRÜNLERİ VE HAYVANSAL MAMULLER SEKTÖR İHRACATI

Türkiye Geneli Su Ürünleri ve Hayvansal Mamuller 2024 yılı Ekim ayı sektörel ihracatı iller özelinde incelendiğinde; Muğla'nın yaklaşık 71 milyon \$ ile ilk sırada yer aldığı görülmektedir. Bu ili sırasıyla İzmir ve İstanbul takip etmektedir.

NO	İL ADI	2023 EKİM		2024 EKİM		DEĞİŞİM		PAY	
		KG	FOB	KG	FOB	(%)		(%)	
						KG	FOB	KG	FOB
1	MUĞLA	10.928.154	60.386.280	10.010.903	70.956.734	-8	17,50	8,48	19
2	İZMİR	12.982.408	45.086.801	14.572.044	58.993.742	12	30,84	12,34	16
3	İSTANBUL	17.546.388	42.946.474	20.394.354	53.563.637	16	24,72	17,28	15
4	TRABZON	2.166.569	11.548.100	3.749.317	25.064.259	73	117,04	3,18	7
5	KONYA	3.662.874	6.010.001	9.086.788	16.023.755	148	166,62	7,70	4
6	BALIKESİR	9.115.757	18.037.642	7.240.553	15.789.809	-21	-12,46	6,13	4
7	SAMSUN	935.402	6.786.330	2.399.447	15.429.720	157	127,36	2,03	4
8	BURSA	6.607.554	13.258.328	6.461.941	13.272.523	-2	0,11	5,47	4
9	ADANA	5.930.710	10.236.948	6.073.730	12.665.327	2	23,72	5,15	3
10	DENİZLİ	5.011.004	12.896.991	3.530.456	12.062.753	-30	-6,47	2,99	3
11	MERSİN	5.684.774	8.461.749	5.947.472	10.756.314	5	27,12	5,04	3
12	MANISA	4.994.431	7.155.953	5.716.379	7.303.841	14	2,07	4,84	2
13	RIZE	1.185.607	4.574.612	1.209.954	7.261.590	2	58,74	1,03	2
14	ÇANAKKALE	415.898	2.005.107	972.188	5.805.826	134	189,55	0,82	2
15	ANKARA	4.779.992	9.333.474	2.429.329	5.069.705	-49	-45,68	2,06	1
16	GAZİANTEP	3.019.278	5.449.291	3.141.597	5.009.689	4	-8,07	2,66	1
17	BOLU	1.358.422	2.321.071	2.082.508	3.503.439	53	50,94	1,76	1
18	ANTALYA	472.940	2.025.209	906.233	3.498.348	92	72,74	0,77	1
19	MALATYA	846.441	2.161.346	978.867	3.352.880	16	55,13	0,83	1
20	KOCAELİ	1.752.273	2.745.529	1.799.654	3.325.001	3	21,11	1,52	1
21	AFYON	1.669.572	2.283.184	1.745.713	3.229.715	5	41,46	1,48	1
22	UŞAK	1.918.993	1.791.584	1.683.351	2.606.169	-12	45,47	1,43	1
23	EDİRNE	328.595	1.344.493	383.626	1.918.072	17	42,66	0,32	1
24	SAKARYA	235.721	692.767	485.725	1.705.266	106	146,15	0,41	0
25	HATAY	779.291	1.278.710	1.301.131	1.566.660	67	22,52	1,10	0
26	ÇORUM	113.666	618.314	257.612	1.108.178	127	79,23	0,22	0
27	KAYSERİ	1.078.616	1.528.426	1.193.747	1.098.144	11	-28,15	1,01	0
28	ŞIRNAK	1.706.265	2.678.878	802.367	1.095.439	-53	-59,11	0,68	0
29	ŞANLIURFA	135.077	365.110	218.422	767.709	62	110,27	0,19	0
30	ELAZIĞ	405.764	964.788	166.108	486.944	-59	-49,53	0,14	0
31	ISPARTA	35.470	412.272	77.088	395.127	117	-4,16	0,07	0
32	AKSARAY	110	853	150.215	387.285	136.459	45.302,69	0,13	0
33	BURDUR	57.140	230.926	144.150	300.883	152	30,29	0,12	0
34	SINOP	14.000	59.360	43.688	285.094	212	380,28	0,04	0
35	KIRKLARELİ	47.176	236.036	78.139	269.830	66	14,32	0,07	0
36	TEKİRDAĞ	0	0	23.500	224.425	100	100,00	0,02	0
37	MARDİN	107.560	257.385	107.815	179.401	0	-30,30	0,09	0
38	SIVAS	64.884	222.285	46.460	169.841	-28	-23,59	0,04	0
39	ORDU	85.176	430.393	26.524	154.180	-69	-64,18	0,02	0
40	NEVŞEHİR	15.424	38.481	52.167	126.532	238	228,82	0,04	0

41	ERZURUM	323.211	652.136	142.180	93.370	-56	-85,68	0,12	0
42	ARTVIN	110.557	176.942	81.000	87.260	-27	-50,68	0,07	0
43	KARAMAN	308.706	415.955	49.185	61.757	-84	-85,15	0,04	0
44	K.MARAŞ	37.926	90.666	43.541	55.411	15	-38,88	0,04	0
45	VAN	0	0	5.166	30.590	100	100,00	0,00	0
46	IĞDIR	11.594	21.170	15.094	22.665	30	7,06	0,01	0
47	ESKİŞEHİR	720	4.889	2.304	21.544	220	340,64	0,00	0
48	KILIS	587.710	623.641	10.080	5.668	-98	-99,09	0,01	0
49	DÜZCE	362	2.203	794	5.086	119	130,84	0,00	0
50	DIYARBAKIR	22.188	8.041	215	3.329	-99	-58,60	0,00	0
51	KÜTAHYA	1.300	2.100	5	39	-100	-98,13	0,00	0
52	BİLECİK	2.284	13.754	0	0	-100	-100,00	0,00	0
53	ZONGULDAK	63.324	626.422	0	0	-100	-100,00	0,00	0
54	AYDIN	76.643	103.976	0	0	-100	-100,00	0,00	0
55	BARTIN	35	1.403	0	0	-100	-100,00	0,00	0
56	ERZINCAN	26.700	21.360	0	0	-100	-100,00	0,00	0
57	KIRŞEHİR	53.521	73.272	0	0	-100	-100,00	0,00	0
<b>Toplam</b>		<b>109.822.156</b>	<b>291.699.411</b>	<b>118.040.824</b>	<b>367.170.506</b>	<b>7</b>	<b>26</b>	<b>100</b>	<b>100</b>



# ASHİB

Akdeniz Su Ürünleri ve Hayvansal Mamuller  
İhracatçıları Birliği

## AKDENİZ SU ÜRÜNLERİ VE HAYVANSAL MAMULLER

### İHRACATÇILARI BİRLİĞİ

#### İL ÖZELİNDE İHRACAT DEĞERLENDİRMESİ

Akdeniz Su Ürünleri ve Hayvansal Mamuller İhracatçıları Birliği 2024 yılı Ekim ayı sektörel ihracatı iller özelinde incelendiğinde; Adana'nın 12,3 milyon \$ ile ilk sırada yer aldığı görülmektedir. Bu ili sırasıyla Mersin ve Konya illeri takip etmektedir.

NO	İL ADI	2023 EKİM		2024 EKİM		DEĞİŞİM		PAY	
		KG	TUTAR (USD)	KG	TUTAR (USD)	(%)		(%)	
						KG	TUTAR (USD)	KG	TUTAR (USD)
1	ADANA	5.501.539	9.929.305	5.694.844	12.377.610	4	25	29,25	35,01
2	MERSİN	5.286.668	7.429.833	5.325.748	9.715.690	1	31	27,36	27,48
3	KONYA	1.585.739	2.039.346	5.227.089	8.192.109	230	302	26,85	23,17
4	HATAY	779.291	1.278.710	1.301.131	1.566.660	67	23	6,68	4,43
5	İZMİR	232.018	1.609.602	136.804	1.325.840	-41	-18	0,70	3,75
6	KAYSERİ	1.011.016	1.480.426	1.127.847	1.036.453	12	-30	5,79	2,93
7	ANKARA	269.204	495.057	257.218	471.096	-4	-5	1,32	1,33
8	ŞIRNAK	164.620	313.539	140.289	190.518	-15	-39	0,72	0,54
9	MARDİN	103.660	253.051	107.815	179.401	4	-29	0,55	0,51
10	NEVŞEHİR	15.424	38.481	52.167	126.532	238	229	0,27	0,36
11	KARAMAN	308.706	415.955	49.185	61.757	-84	-85	0,25	0,17
12	İSTANBUL	50.051	112.428	43.932	53.780	-12	-52	0,23	0,15
13	ORDU	63.602	334.370	4.063	52.186	-94	-84	0,02	0,15
14	ŞANLIURFA	0	0	13	130	100	100	0,00	0,00
15	GAZİANTEP	70.180	20.624	0	0	-100	-100	0,00	0,00
16	SIVAS	3.202	26.352	0	0	-100	-100	0,00	0,00
<b>Toplam</b>		<b>15.444.920</b>	<b>25.777.078</b>	<b>19.468.145</b>	<b>35.349.761</b>	<b>26</b>	<b>37</b>	<b>100</b>	<b>100</b>

# AKDENİZ SU ÜRÜNLERİ VE HAYVANSAL MAMULLER

## İHRACATÇILARI BİRLİĞİ

### ÜLKE ÖZELİNDE İHRACAT DEĞERLENDİRMESİ

Akdeniz Su Ürünleri ve Hayvansal Mamuller İhracatçıları Birliğinin 2024 yılı Ekim ayı ihracatı ülkelere göre incelendiğinde; Irak'ın 12 milyon \$ ile ilk sırada olduğu ve bu ülkeyi sırasıyla Cezayir ve Suriye'nin takip ettiği görülmektedir.

No	ÜLKE ADI	2023 EKİM			2024 EKİM			DEĞİŞİM			PAY	
		KG	TUTAR (USD)	Ortalama Birim Fiyat (USD)	KG	TUTAR (USD)	Ortalama Birim Fiyat (USD)	(%)			(%)	
								KG	TUTAR (USD)	Ortalama Birim Fiyat (USD)	KG	TUTAR (USD)
1	IRAK	5.280.441	9.469.410	1,79	5.606.044	12.043.121	2,15	6	27	20	28,80	34,07
2	CEZAYİR	0	0	0,00	1.250.000	3.010.000	2,41	100	100	100	6,42	8,51
3	SURİYE	3.664.533	4.401.106	1,20	2.220.666	2.559.199	1,15	-39	-42	-4	11,41	7,24
4	LÜBNAN	762.367	1.163.618	1,53	637.227	1.682.177	2,64	-16	45	73	3,27	4,76
5	İTALYA	95.676	786.358	8,22	347.438	1.432.418	4,12	263	82	-50	1,78	4,05
6	BİRLEŞİK ARAP EMİRLİKLERİ	413.718	507.459	1,23	935.515	1.340.908	1,43	126	164	17	4,81	3,79
7	İŞGAL ALT.FİLİSTİN T	0	0	0,00	224.340	1.303.789	5,81	100	100	100	1,15	3,69
8	ÇİN HALK CUMHURİYETİ	400.000	330.280	0,83	1.875.000	1.195.321	0,64	369	262	-23	9,63	3,38
9	BANGLADEŞ	98.800	71.136	0,72	829.200	1.031.564	1,24	739	1.350	73	4,26	2,92
10	VENEZUELLA	789.292	869.606	1,10	901.422	865.687	0,96	14	0	-13	4,63	2,45
11	UKRAYNA	0	0	0,00	528.120	827.564	1,57	100	100	100	2,71	2,34
12	HOLLANDA	19.528	122.522	6,27	120.418	803.644	6,67	517	556	6	0,62	2,27
13	KKTC	190.993	604.799	3,17	135.835	594.452	4,38	-29	-2	38	0,70	1,68
14	ALMANYA	44.471	617.752	13,89	45.839	503.999	10,99	3	-18	-21	0,24	1,43
15	SENEGAL	277.412	412.408	1,49	398.543	480.651	1,21	44	17	-19	2,05	1,36
16	AZERBAYCAN-NAHÇIVAN	0	0	0,00	70.656	439.327	6,22	100	100	100	0,36	1,24
17	PAKİSTAN	300.000	224.200	0,75	375.000	429.655	1,15	25	92	53	1,93	1,22
18	BİRLEŞİK DEVLETLER	0	0	0,00	174.368	410.353	2,35	100	100	100	0,90	1,16
19	KATAR	243.156	397.581	1,64	247.080	343.954	1,39	2	-13	-15	1,27	0,97
20	MORİTANYA	22.000	33.550	1,53	188.721	332.682	1,76	758	892	16	0,97	0,94



21	GÜRCİSTAN	128.724	112.731	0,88	241.167	328.499	1,36	87	191	56	1,24	0,93
22	FRANSA	34.184	368.237	10,77	28.159	311.403	11,06	-18	-15	3	0,14	0,88
23	TÜRKMENİSTAN	66.000	21.120	0,32	333.315	252.107	0,76	405	1.094	136	1,71	0,71
24	MERSİN SERBEST BÖLGE	60.595	161.137	2,66	59.420	241.656	4,07	-2	50	53	0,31	0,68
25	RUSYA FEDERASYONU	0	0	0,00	40.010	239.305	5,98	100	100	100	0,21	0,68
26	BİRLEŞİK KRALLIK	49.700	233.192	4,69	20.334	213.767	10,51	-59	-8	124	0,10	0,60
27	VIETNAM	154.715	557.850	3,61	252.000	189.510	0,75	63	-66	-79	1,29	0,54
28	YUNANİSTAN	9.936	65.607	6,60	127.800	157.772	1,23	1.186	140	-81	0,66	0,45
29	İSVİÇRE	0	0	0,00	11.955	154.162	12,90	100	100	100	0,06	0,44
30	FAS	0	0	0,00	229.200	138.424	0,60	100	100	100	1,18	0,39
31	İSPANYA	112.457	427.030	3,80	45.106	135.475	3,00	-60	-68	-21	0,23	0,38
32	MISIR	150.000	86.500	0,58	50.000	123.150	2,46	-67	42	327	0,26	0,35
33	CIBUTI	0	0	0,00	87.900	122.137	1,39	100	100	100	0,45	0,35
34	TAYLAND	0	0	0,00	84.680	117.162	1,38	100	100	100	0,43	0,33
35	GAMBIYA	278.538	322.326	1,16	105.037	112.020	1,07	-62	-65	-8	0,54	0,32
36	ROMANYA	27.106	239.296	8,83	12.608	107.097	8,49	-53	-55	-4	0,06	0,30
37	POLONYA	19.735	106.550	5,40	19.200	61.408	3,20	-3	-42	-41	0,10	0,17
38	KÜBA	0	0	0,00	43.336	57.884	1,34	100	100	100	0,22	0,16
39	FİLDİŞİ SAHİLİ	0	0	0,00	56.000	49.460	0,88	100	100	100	0,29	0,14
40	MOGOLİSTAN	0	0	0,00	9.999	47.822	4,78	100	100	100	0,05	0,14
41	HONG KONG	27.560	105.440	3,83	4.110	44.998	10,95	-85	-57	186	0,02	0,13
42	SIERRA LEONE	67.500	91.508	1,36	38.630	44.507	1,15	-43	-51	-15	0,20	0,13
43	MALİ	104.530	173.375	1,66	38.362	43.803	1,14	-63	-75	-31	0,20	0,12
44	ANGOLA	38.352	39.542	1,03	38.291	43.458	1,13	0	10	10	0,20	0,12
45	GANA	0	0	0,00	17.485	43.224	2,47	100	100	100	0,09	0,12
46	TOGO	197.380	95.460	0,48	122.090	39.390	0,32	-38	-59	-33	0,63	0,11
47	BELÇİKA	0	0	0,00	8.402	39.322	4,68	100	100	100	0,04	0,11
48	LİBYA	54.078	98.657	1,82	18.908	35.415	1,87	-65	-64	3	0,10	0,10
49	GINE	103.899	148.986	1,43	37.519	33.367	0,89	-64	-78	-38	0,19	0,09
50	BULGARİSTAN	84.960	126.602	1,49	21.240	32.245	1,52	-75	-75	2	0,11	0,09
51	ENDONEZYA	309.450	168.473	0,54	76.650	28.493	0,37	-75	-83	-32	0,39	0,08
52	KONGO	0	0	0,00	28.000	26.040	0,93	100	100	100	0,14	0,07
53	SAO TOME VE PRİNÇİPE	15.404	27.242	1,77	19.017	23.157	1,22	23	-15	-31	0,10	0,07
54	GÜNEY AFRİKA CUMHURİ	45	16.120	358,22	45	18.051	401,13	0	12	12	0,00	0,05
55	DANİMARKA	12.663	57.283	4,52	2.131	17.130	8,04	-83	-70	78	0,01	0,05

56	GÜNEY KORE CUMHURİYE	0	0	0,00	427	16.650	38,99	100	100	100	0,00	0,05
57	SUUDİ ARABİSTAN	10.670	70.940	6,65	321	8.595	26,82	-97	-88	303	0,00	0,02
58	KAZAKİSTAN	75	1.200	16,00	75	7.100	94,67	0	492	492	0,00	0,02
59	NİJERYA	0	0	0,00	23.900	6.150	0,26	100	100	100	0,12	0,02
60	KUVEYT	42.867	140.622	3,28	1.277	3.613	2,83	-97	-97	-14	0,01	0,01
61	İSVEÇ	0	0	0,00	2.496	2.286	0,92	100	100	100	0,01	0,01
62	İRLANDA	0	0	0,00	100	1.952	19,52	100	100	100	0,00	0,01
63	JAPONYA	20.992	105.657	5,03	13	130	10,00	-100	-100	99	0,00	0,00
64	KONGO(DEM.CM)E.ZAİRE	16.234	29.916	1,84	0	0	0,00	-100	-100	-100	0,00	0,00
65	LİBERYA	17.981	25.550	1,42	0	0	0,00	-100	-100	-100	0,00	0,00
66	SLOVENYA	3.202	26.352	8,23	0	0	0,00	-100	-100	-100	0,00	0,00
67	ÇEKYA	14.400	122.007	8,47	0	0	0,00	-100	-100	-100	0,00	0,00
68	BAHREYN	27.000	43.159	1,60	0	0	0,00	-100	-100	-100	0,00	0,00
69	İSRAİL	39.928	89.838	2,25	0	0	0,00	-100	-100	-100	0,00	0,00
70	PORTEKİZ	38.400	140.024	3,65	0	0	0,00	-100	-100	-100	0,00	0,00
71	AFGANİSTAN	71.850	84.550	1,18	0	0	0,00	-100	-100	-100	0,00	0,00
72	ARNAVUTLUK	22.557	103.396	4,58	0	0	0,00	-100	-100	-100	0,00	0,00
73	ÖZBEKİSTAN	46.710	61.603	1,32	0	0	0,00	-100	-100	-100	0,00	0,00
74	EKVATOR GİNESİ	26.840	44.252	1,65	0	0	0,00	-100	-100	-100	0,00	0,00
75	ÜRDÜN	89.800	277.910	3,09	0	0	0,00	-100	-100	-100	0,00	0,00
76	SOMALI	106.412	162.937	1,53	0	0	0,00	-100	-100	-100	0,00	0,00
77	LAOS (HALK CUM.)	54.000	55.350	1,03	0	0	0,00	-100	-100	-100	0,00	0,00
78	UMMAN	699	4.659	6,66	0	0	0,00	-100	-100	-100	0,00	0,00
79	KANADA	17.248	172.081	9,98	0	0	0,00	-100	-100	-100	0,00	0,00
80	HINDİSTAN	50.000	36.000	0,72	0	0	0,00	-100	-100	-100	0,00	0,00
81	AVUSTURYA	17.160	117.028	6,82	0	0	0,00	-100	-100	-100	0,00	0,00
<b>Toplam</b>		<b>15.444.920</b>	<b>25.777.078</b>	<b>1,67</b>	<b>19.468.145</b>	<b>35.349.761</b>	<b>1,82</b>	<b>26</b>	<b>37</b>	<b>9</b>	<b>100,00</b>	<b>100,00</b>

# AKDENİZ SU ÜRÜNLERİ VE HAYVANSAL MAMULLER İHRACATÇILARI BİRLİĞİ

## ÜRÜN ÖZELİNDE İHRACAT DEĞERLENDİRMESİ

Akdeniz Su Ürünleri ve Hayvansal Mamulleri İhracatçıları Birliğinin 2024 yılı Ekim ayı ihracatı ürün özelinde incelendiğinde; %26'lık pay ve 9 milyon \$ ile Kümes Hayvanları Etleri ve Sakatları ilk sırada yer alırken; % 11'lik pay ve 3,8 milyon \$ ile Süt Tozu ikinci sırada yer almaktadır. Bu ürünlerin ardından 3,5 milyon \$ ve %10'luk pay ile Kuş ve Kümes Hayvanları Yumurtaları ürünü üçüncü sırada yer almaktadır.

NO	ÜRÜN ADI	2023 EKİM			2024 EKİM			DEĞİŞİM			PAY	
		KG	TUTAR (USD)	Ortalama Birim Fiyat (USD)	KG	TUTAR (USD)	Ortalama Birim Fiyat (USD)	(%)			(%)	
								KG	TUTAR (USD)	Ortalama Birim Fiyat (USD)	KG	TUTAR (USD)
1	KÜMES HAYVANLARI.ETLERİ VE SAKATATLARI	4.500.180	7.078.058	1,57	4.925.985	9.023.345	1,83	9,46	27,48	16	25	26
2	SÜT TOZU	29	278	9,67	1.600.158	3.840.025	2,40	5.556.005,56	1.379.219,48	-75	8	11
3	KUŞ VE KÜMES HAYVALARI YUMURTALARI	2.277.931	4.295.649	1,89	1.968.470	3.540.821	1,80	-13,59	-17,57	-5	10	10
4	HAZIRLANMIŞ.KONSERVE EDİLMİŞ ET.SAKATAT	3.423.509	3.766.039	1,10	2.998.246	2.918.627	0,97	-12,42	-22,50	-12	15	8
5	BALIKLAR(TAZE.SOĞUTULMUŞ)	1.231.329	1.738.696	1,41	1.288.836	2.683.769	2,08	4,67	54,36	47	7	8
6	HAZIRLANMIŞ.KONSERVE VE DONDURLMUŞ BALIKLAR	61.593	295.704	4,80	342.031	1.889.089	5,52	455,31	538,84	15	2	5
7	PEYNİR ALTI SUYU	960.000	726.900	0,76	2.756.400	1.884.644	0,68	187,13	159,27	-10	14	5
8	BALIK FİLETOLARI	207.492	1.551.759	7,48	215.167	1.742.057	8,10	3,70	12,26	8	1	5
9	ETTEN SAKATATTAN YAPILMIŞ SOSİS	199.650	192.201	0,96	939.899	1.210.820	1,29	370,77	529,98	34	5	3
10	ET.SAKATAT.K.DENİZ HAY..YUMUŞAKÇA.İNSAN YEMESİNE UYGUN OLMAYANUNPELLET-KIKIRDAK	605.705	336.269	0,56	793.923	1.173.039	1,48	31,07	248,84	166	4	3
11	PEYNİRLER VE LOR(PEYAZ PEYNİR HARİÇ)	174.827	815.468	4,66	222.363	1.132.249	5,09	27,19	38,85	9	1	3
12	CANLI KÜMES HAYVANLARI	850.222	1.281.263	1,51	466.227	988.670	2,12	-45,16	-22,84	41	2	3
13	BAĞIRSAK(KURUTULMUŞ ŞİRDENLER)	105.238	869.511	8,26	131.230	625.662	4,77	24,70	-28,04	-42	1	2

14	BALIKLAR(DONDURULMUŞ)	221.352	947.148	4,28	121.133	530.489	4,38	-45,28	-43,99	2	1	2
15	YUMUŞAKÇA VE OMURGASIZLAR	56.954	647.550	11,37	41.128	416.397	10,12	-27,79	-35,70	-11	0	1
16	TEREYAĞI	0	0	0,00	61.563	404.405	6,57	100,00	100,00	100	0	1
17	TABIİ BAL	273.366	524.756	1,92	214.358	392.454	1,83	-21,59	-25,21	-5	1	1
18	CANLI KOYUN	0	0	0,00	125.400	290.400	2,32	100,00	100,00	100	1	1
19	YOĞURT	21.699	23.012	1,06	70.248	161.168	2,29	223,73	600,36	116	0	0
20	SÜT	92.781	121.346	1,31	87.747	156.623	1,78	-5,43	29,07	36	0	0
21	HAZIRLANMIŞ VEYA KONSERVE EDİLMİŞ KABUKLU HAYVANLAR	0	0	0,00	7.996	92.914	11,62	100,00	100,00	100	0	0
22	DİĞER HAYVAN ÜRÜNLERİ.DÖKÜNTÜ VE KILLARI	26.731	253.455	9,48	7.504	54.627	7,28	-71,93	-78,45	-23	0	0
23	HAYVANSAL MENŞEİLİ DİĞER YAĞLAR VE BUNLARIN FRAKSİYONLARI	60.220	38.842	0,65	29.250	52.669	1,80	-51,43	35,60	179	0	0
24	KABUKLU HAYVANLAR	6.149	49.021	7,97	5.041	50.918	10,10	-18,02	3,87	27	0	0
25	SİĞİR.KOYUN VE KEÇİ YAĞLARI	0	0	0,00	39.211	34.504	0,88	100,00	100,00	100	0	0
26	BALIKLAR(KURUTULMUŞ. TUZLANMIŞ VEYA SALAMURA)	2.032	32.381	15,94	1.498	23.968	16,00	-26,28	-25,98	0	0	0
27	CANLI DİĞER HAYVANLAR	631	18.782	29,77	336	23.756	70,70	-46,75	26,48	138	0	0
28	ET.BALIK.KABUKLU HAYVAN.YUMUŞAKÇA VEYA SU OMURGASIZLARININ HÜLSA VE SULARI	2.660	3.688	1,39	1.967	5.178	2,63	-26,05	40,42	90	0	0
29	DİĞER ET.SAKATAT.YAĞ VE ÜRÜNLER	1.170	27.662	23,64	231	4.803	20,79	-80,26	-82,64	-12	0	0
30	CANLI ATLAR.EŞEKLER.KATIRLAR VE BARDOLAR	18.000	6.336	0,35	4.500	1.609	0,36	-75,00	-74,60	2	0	0
31	CANLI BALIKLAR	30	171	5,70	100	59	0,59	233,33	-65,74	-90	0	0
32	CANLI HAYVANLAR	14	3.967	283,38	0	0	0,00	-100,00	-100,00	-100	0	0
33	HAYVAN SAKATATI	37.625	116.018	3,08	0	0	0,00	-100,00	-100,00	-100	0	0
34	KOYUN ETİ	0	0	0,00	0	0	0,00	100,00	100,00	100	0	0
35	SIVI DOMUZ YAĞI	25.800	15.148	0,59	0	0	0,00	-100,00	-100,00	-100	0	0
<b>Toplam</b>		<b>15.444.920</b>	<b>25.777.078</b>	<b>1,67</b>	<b>19.468.145</b>	<b>35.349.761</b>	<b>2</b>	<b>26</b>	<b>37</b>	<b>9</b>	<b>100</b>	<b>100</b>

***ALT SEKTÖRLER ÖZELİNDE  
TÜRKİYE GENELİ VE AŞİB  
2024 EKİM  
İHRACAT RAKAMLARI***

# KANATLI ETİ



**ASHiB**

Akdeniz Su Ürünleri ve Hayvansal Mamuller  
İhracatçıları Birliği



**2024 EKİM KANATLI ETİ İHRACAT RAKAMLARI (TÜRKİYE GENELİ)**

ÜLKE	2023 EKİM			2024 EKİM			DEĞİŞİM			PAY	
	KG	TUTAR (USD)	Ortalama Birim Fiyat (USD)	KG	TUTAR (USD)	Ortalama Birim Fiyat (USD)	(%)			(%)	
							KG	TUTAR (USD)	Ortalama Birim Fiyat (USD)	KG	TUTAR (USD)
IRAK	20.148.457	35.874.509	1,78	17.503.132	34.796.065	1,99	-13,13	-3,01	11,65	62	74
MORİTANYA	1.220.475	2.082.194	1,71	839.204	1.549.876	1,85	-31,24	-25,57	8,25	3	3
ÖZBEKİSTAN	1.607.669	1.434.661	0,89	1.056.029	1.263.757	1,20	-34,31	-11,91	34,10	4	3
ANGOLA	496.500	397.140	0,80	1.103.167	1.046.035	0,95	122,19	163,39	18,54	4	2
KONGO	1.428.248	1.686.611	1,18	828.059	818.279	0,99	-42,02	-51,48	-16,32	3	2
BOSNA-HERSEK	195.149	552.471	2,83	192.223	709.356	3,69	-1,50	28,40	30,35	1	2
GÜRCİSTAN	1.152.248	1.526.302	1,32	532.412	704.809	1,32	-53,79	-53,82	-0,06	2	2
GANA	938.230	901.653	0,96	896.400	640.181	0,71	-4,46	-29,00	-25,69	3	1
BEYAZ RUSYA	776.200	1.401.201	1,81	581.515	589.364	1,01	-25,08	-57,94	-43,86	2	1
LİBYA	982.632	1.619.155	1,65	314.746	558.474	1,77	-67,97	-65,51	7,68	1	1
BİRLEŞİK ARAP EMİRLİKLERİ	795.105	1.087.266	1,37	392.966	514.467	1,31	-50,58	-52,68	-4,26	1	1
KONGO(DEM.CM)E.ZAİRE	437.000	515.800	1,18	447.892	464.731	1,04	2,49	-9,90	-12,09	2	1
TÜRKMENİSTAN	615.973	281.624	0,46	777.536	428.053	0,55	26,23	51,99	20,41	3	1
SURİYE	558.072	484.290	0,87	657.418	400.014	0,61	17,80	-17,40	-29,88	2	1
VIETNAM	1.436.051	1.132.753	0,79	560.701	278.722	0,50	-60,96	-75,39	-36,98	2	1
SIERRA LEONE	30.860	26.994	0,87	268.000	194.760	0,73	768,44	621,50	-16,92	1	0
ARNAVUTLUK	12.588	31.926	2,54	88.293	174.250	1,97	601,41	445,80	-22,18	0	0
BAHREYN	23.941	44.771	1,87	56.582	166.220	2,94	136,34	271,26	57,09	0	0
GABON	53.000	88.380	1,67	77.286	138.573	1,79	45,82	56,79	7,52	0	0
KKTC	145.730	248.041	1,70	57.021	135.046	2,37	-60,87	-45,55	39,15	0	0
ÜRDÜN	42.585	143.068	3,36	27.039	133.046	4,92	-36,51	-7,01	46,46	0	0
SOMALI	60.189	120.064	1,99	52.218	101.438	1,94	-13,24	-15,51	-2,62	0	0
JAPONYA	0	0	0,00	46.710	97.577	2,09	100,00	100,00	100,00	0	0
CIBUTI	0	0	0,00	35.898	89.751	2,50	100,00	100,00	100,00	0	0
KENYA	0	0	0,00	22.345	89.382	4,00	100,00	100,00	100,00	0	0
KUVEYT	312.647	791.903	2,53	18.000	81.900	4,55	-94,24	-89,66	79,64	0	0
MALEZYA	363.400	297.147	0,82	100.020	81.516	0,82	-72,48	-72,57	-0,33	0	0
TANZANYA(BİRLEŞ.CUM)	46.886	74.967	1,60	44.922	81.369	1,81	-4,19	8,54	13,29	0	0

HONG KONG	26.000	24.050	0,93	90.124	79.668	0,88	246,63	231,26	-4,43	0	0
BENİN	101.220	155.116	1,53	51.950	76.596	1,47	-48,68	-50,62	-3,79	0	0
TOGO	0	0	0,00	61.920	72.173	1,17	100,00	100,00	100,00	0	0
GİNE	97.280	99.040	1,02	71.880	69.965	0,97	-26,11	-29,36	-4,39	0	0
GAMBIYA	446	1.488	3,33	60.176	65.952	1,10	13.380,21	4.332,90	-67,12	0	0
KOSOVA	40.280	83.319	2,07	25.264	55.567	2,20	-37,28	-33,31	6,33	0	0
EKVATOR GİNESİ	80.850	65.949	0,82	52.000	50.440	0,97	-35,68	-23,52	18,92	0	0
TAYLAND	26.700	21.360	0,80	56.000	38.140	0,68	109,74	78,56	-14,87	0	0
CAD	0	0	0,00	26.977	31.024	1,15	100,00	100,00	100,00	0	0
TACİKİSTAN	10.684	25.394	2,38	24.898	24.743	0,99	133,04	-2,56	-58,19	0	0
HAİTİ	0	0	0,00	25.000	17.000	0,68	100,00	100,00	100,00	0	0
LİBERYA	326.150	122.702	0,38	23.430	14.995	0,64	-92,82	-87,78	70,12	0	0
KOMOR ADALARI	26.000	29.900	1,15	10.012	14.994	1,50	-61,49	-49,85	30,22	0	0
KAMBOÇYA	26.400	14.010	0,53	25.000	11.470	0,46	-5,30	-18,13	-13,55	0	0
VENEZUELLA	25.175	37.327	1,48	17.250	11.213	0,65	-31,48	-69,96	-56,16	0	0
MALDİV ADALARI	53.145	85.361	1,61	1.200	1.213	1,01	-97,74	-98,58	-37,09	0	0
RUSYA FEDERASYONU	110.000	136.290	1,24	0	0	0,00	-100,00	-100,00	-100,00	0	0
MAURİTİUS	35.318	43.259	1,22	0	0	0,00	-100,00	-100,00	-100,00	0	0
HİNDİSTAN	16.218	67.306	4,15	0	0	0,00	-100,00	-100,00	-100,00	0	0
KÜBA	6.658	20.204	3,03	0	0	0,00	-100,00	-100,00	-100,00	0	0
LAOS (HALK CUM.)	340.980	355.225	1,04	0	0	0,00	-100,00	-100,00	-100,00	0	0
SUDAN	25.080	41.829	1,67	0	0	0,00	-100,00	-100,00	-100,00	0	0
GİNE-BISSAU	51.750	60.533	1,17	0	0	0,00	-100,00	-100,00	-100,00	0	0
LÜBNAN	77.580	115.221	1,49	0	0	0,00	-100,00	-100,00	-100,00	0	0
İRAN (İSLAM CUM.)	2.154.018	4.790.720	2,22	0	0	0,00	-100,00	-100,00	-100,00	0	0
MOZAMBİK	382.910	139.377	0,36	0	0	0,00	-100,00	-100,00	-100,00	0	0
AZERBAIJAN-NAHÇİVAN	2.010	4.187	2,08	0	0	0,00	-100,00	-100,00	-100,00	0	0
BURSA SERBEST BÖLG.	4.416	39.804	9,01	0	0	0,00	-100,00	-100,00	-100,00	0	0
KATAR	53.395	150.991	2,83	0	0	0,00	-100,00	-100,00	-100,00	0	0
<b>Toplam</b>	<b>37.980.498</b>	<b>59.574.851</b>	<b>1,57</b>	<b>28.200.813</b>	<b>46.962.159</b>	<b>1,67</b>	<b>-25,75</b>	<b>-21,17</b>	<b>6,17</b>	<b>100</b>	<b>100</b>



**2024 EKİM KANATLI ETİ İHRACAT RAKAMLARI (ASHİB)**

ÜLKE	2023 EKİM			2024 EKİM			DEĞİŞİM			PAY	
	KG	TUTAR (USD)	Ortalama Birim Fiyat (USD)	KG	TUTAR (USD)	Ortalama Birim Fiyat (USD)	(%)			(%)	
							KG	TUTAR (USD)	Ortalama Birim Fiyat (USD)	KG	TUTAR (USD)
IRAK	3.982.778	6.564.605	1,65	4.007.647	8.251.518	2,06	0,62	25,70	24,92	81	91
MORİTANYA	22.000	33.550	1,53	162.181	292.806	1,81	637,19	772,75	18,39	3	3
SURİYE	227.962	215.525	0,95	451.343	280.277	0,62	97,99	30,04	-34,32	9	3
TÜRKMENİSTAN	66.000	21.120	0,32	224.775	117.332	0,52	240,57	455,55	63,12	5	1
BİRLEŞİK ARAP EMİRLİKLERİ	0	0	0,00	24.040	43.272	1,80	100,00	100,00	100,00	0	0
TAYLAND	0	0	0,00	56.000	38.140	0,68	100,00	100,00	100,00	1	0
LÜBNAN	77.580	115.221	1,49	0	0	0,00	-100,00	-100,00	-100,00	0	0
LAOS (HALK CUM.)	54.000	55.350	1,03	0	0	0,00	-100,00	-100,00	-100,00	0	0
VIETNAM	27.000	22.950	0,85	0	0	0,00	-100,00	-100,00	-100,00	0	0
ÖZBEKİSTAN	42.861	49.736	1,16	0	0	0,00	-100,00	-100,00	-100,00	0	0
<b>Toplam</b>	<b>4.500.180</b>	<b>7.078.058</b>	<b>1,57</b>	<b>4.925.985</b>	<b>9.023.345</b>	<b>1,83</b>	<b>9,46</b>	<b>27,48</b>	<b>16,46</b>	<b>100,00</b>	<b>100,00</b>

**2024 EKİM KONSERVE ET İHRACAT RAKAMLARI (TÜRKİYE GENELİ)**

ÜLKE	2023 EKİM			2024 EKİM			DEĞİŞİM			PAY	
	KG	TUTAR (USD)	Ortalama Birim Fiyat (USD)	KG	TUTAR (USD)	Ortalama Birim Fiyat (USD)	(%)			(%)	
							KG	TUTAR (USD)	Ortalama Birim Fiyat (USD)	KG	TUTAR (USD)
IRAK	1.066.165	2.216.957	2,08	1.147.407	2.657.024	2,32	7,62	19,85	11,36	21	28
VENEZUELLA	2.401.076	2.572.442	1,07	1.612.374	1.562.350	0,97	-32,85	-39,27	-9,56	29	17
KKTC	165.546	549.245	3,32	156.736	619.333	3,95	-5,32	12,76	19,10	3	7
SURİYE	953.213	890.908	0,93	794.272	595.151	0,75	-16,67	-33,20	-19,83	14	6
KUVEYT	199.954	658.593	3,29	137.406	523.057	3,81	-31,28	-20,58	15,57	2	6
BİRLEŞİK ARAP EMİRLİKLERİ	309.767	875.751	2,83	126.725	505.671	3,99	-59,09	-42,26	41,14	2	5
SENEGAL	282.426	448.941	1,59	398.543	480.651	1,21	41,11	7,06	-24,13	7	5
LÜBNAN	331.029	391.828	1,18	228.229	330.056	1,45	-31,05	-15,77	22,18	4	4
FAS	0	0	0,00	128.352	303.553	2,37	100,00	100,00	100,00	2	3
KATAR	475.570	1.877.556	3,95	58.502	262.660	4,49	-87,70	-86,01	13,72	1	3
GÜRCİSTAN	90.324	260.828	2,89	65.520	218.106	3,33	-27,46	-16,38	15,28	1	2
AZERBAYCAN-NAHÇİVAN	26.936	86.391	3,21	47.117	191.922	4,07	74,92	122,15	27,00	1	2
BOSNA-HERSEK	57.180	122.058	2,13	66.273	168.286	2,54	15,90	37,87	18,96	1	2
KOSOVA	78.336	199.047	2,54	45.554	142.929	3,14	-41,85	-28,19	23,48	1	2
GAMBIYA	327.506	400.255	1,22	116.003	137.344	1,18	-64,58	-65,69	-3,12	2	1
UMMAN	28.865	198.739	6,89	14.762	77.649	5,26	-48,86	-60,93	-23,60	0	1
KÜBA	0	0	0,00	42.568	54.764	1,29	100,00	100,00	100,00	1	1
BAHREYN	2.643	18.858	7,14	12.600	53.623	4,26	376,75	184,35	-40,36	0	1
MAURİTİUS	12.382	25.467	2,06	18.652	52.660	2,82	50,64	106,78	37,27	0	1
SIERRA LEONE	9.290	25.469	2,74	38.630	44.507	1,15	315,82	74,75	-57,97	1	0
LİBYA	22.532	25.064	1,11	29.213	44.172	1,51	29,65	76,24	35,94	1	0
MALİ	104.530	173.375	1,66	38.362	43.803	1,14	-63,30	-74,73	-31,16	1	0
ANGOLA	38.352	39.542	1,03	38.291	43.458	1,13	-0,16	9,90	10,08	1	0
JAPONYA	10	10	0,97	13.569	41.253	3,04	131.004,15	412.434,60	214,66	0	0
ARNAVUTLUK	38.807	83.558	2,15	16.155	39.585	2,45	-58,37	-52,63	13,80	0	0
GANA	0	0	0,00	13.335	35.923	2,69	100,00	100,00	100,00	0	0
GİNE	103.899	148.986	1,43	37.638	34.644	0,92	-63,77	-76,75	-35,81	1	0
MALDİV ADALARI	8.736	19.418	2,22	14.182	32.648	2,30	62,34	68,14	3,57	0	0

SAO TOME VE PRINCIPE	15.404	27.242	1,77	19.017	23.157	1,22	23,45	-15,00	-31,14	0	0
KONGO	0	0	0,00	6.091	18.850	3,09	100,00	100,00	100,00	0	0
KOMOR ADALARI	0	0	0,00	5.714	14.998	2,62	100,00	100,00	100,00	0	0
ÖZBEKİSTAN	538	1.223	2,27	1.227	14.337	11,69	128,03	1.072,26	414,09	0	0
TACİKİSTAN	8.613	19.460	2,26	5.013	12.031	2,40	-41,80	-38,18	6,22	0	0
NİJERYA	0	0	0,00	560	8.457	15,11	100,00	100,00	100,00	0	0
CIBUTI	0	0	0,00	3.701	7.434	2,01	100,00	100,00	100,00	0	0
İSVEÇ	0	0	0,00	2.496	2.286	0,92	100,00	100,00	100,00	0	0
TOGO	0	0	0,00	770	1.571	2,04	100,00	100,00	100,00	0	0
TANZANYA(BİRLEŞ.CUM)	1.408	3.001	2,13	157	988	6,31	-88,88	-67,09	196,05	0	0
İRLANDA	0	0	0,00	50	628	12,57	100,00	100,00	100,00	0	0
AFGANİSTAN	0	0	0,00	183	559	3,06	100,00	100,00	100,00	0	0
EKVATOR GİNESİ	19.553	24.363	1,25	0	0	0,00	-100,00	-100,00	-100,00	0	0
VIETNAM	64.510	123.609	1,92	0	0	0,00	-100,00	-100,00	-100,00	0	0
FİLDİŞİ SAHİLİ	98	1.967	20,03	0	0	0,00	-100,00	-100,00	-100,00	0	0
BURSA SERBEST BÖLG.	1.600	21.473	13,42	0	0	0,00	-100,00	-100,00	-100,00	0	0
KENYA	42	439	10,51	0	0	0,00	-100,00	-100,00	-100,00	0	0
KONGO(DEM.CM)E.ZAİRE	9.049	15.657	1,73	0	0	0,00	-100,00	-100,00	-100,00	0	0
MORİTANYA	9.259	24.474	2,64	0	0	0,00	-100,00	-100,00	-100,00	0	0
LİBERYA	17.981	25.550	1,42	0	0	0,00	-100,00	-100,00	-100,00	0	0
KAZAKİSTAN	839	4.954	5,90	0	0	0,00	-100,00	-100,00	-100,00	0	0
ÜRDÜN	201	4.242	21,14	0	0	0,00	-100,00	-100,00	-100,00	0	0
BİRLEŞİK DEVLETLER	4	30	7,50	0	0	0,00	-100,00	-100,00	-100,00	0	0
HONG KONG	1.000	9.796	9,80	0	0	0,00	-100,00	-100,00	-100,00	0	0
SINGAPUR	13.509	22.789	1,69	0	0	0,00	-100,00	-100,00	-100,00	0	0
<b>Toplam</b>	<b>7.298.681</b>	<b>12.639.557</b>	<b>1,73</b>	<b>5.501.945</b>	<b>9.402.077</b>	<b>1,71</b>	<b>-24,62</b>	<b>-25,61</b>	<b>-1,32</b>	<b>100</b>	<b>100</b>

**2024 EKİM KONSERVE ET İHRACAT RAKAMLARI (ASHİB)**

ÜLKE	2024 EKİM			2024 EKİM			DEĞİŞİM			PAY	
	KG	TUTAR (USD)	Ortalama Birim Fiyat (USD)	KG	TUTAR (USD)	Ortalama Birim Fiyat (USD)	(%)			(%)	
							KG	TUTAR (USD)	Ortalama Birim Fiyat (USD)	KG	TUTAR (USD)
VENEZUELLA	789.292	869.606	1,10	901.422	865.687	0,96	14,21	-0,45	-12,83	30	30
SURİYE	940.744	869.147	0,92	789.735	584.139	0,74	-16,05	-32,79	-19,94	26	20
SENEGAL	277.412	412.408	1,49	398.543	480.651	1,21	43,66	16,55	-18,88	13	16
LÜBNAN	313.821	312.105	0,99	228.229	330.056	1,45	-27,27	5,75	45,41	8	11
IRAK	371.418	330.309	0,89	324.694	220.369	0,68	-12,58	-33,28	-23,68	11	8
GAMBIYA	278.538	322.326	1,16	105.037	112.020	1,07	-62,29	-65,25	-7,84	4	4
KÜBA	0	0	0,00	42.568	54.764	1,29	100,00	100,00	100,00	1	2
SIERRA LEONE	0	0	0,00	38.630	44.507	1,15	100,00	100,00	100,00	1	2
MALİ	104.530	173.375	1,66	38.362	43.803	1,14	-63,30	-74,73	-31,16	1	2
ANGOLA	38.352	39.542	1,03	38.291	43.458	1,13	-0,16	9,90	10,08	1	1
GANA	0	0	0,00	13.335	35.923	2,69	100,00	100,00	100,00	0	1
LİBYA	22.532	25.064	1,11	18.908	35.415	1,87	-16,09	41,30	68,39	1	1
GİNE	103.899	148.986	1,43	37.519	33.367	0,89	-63,89	-77,60	-37,98	1	1
SAO TOME VE PRİNÇİPE	15.404	27.242	1,77	19.017	23.157	1,22	23,45	-15,00	-31,14	1	1
KUVEYT	32.008	82.629	2,58	1.277	3.613	2,83	-96,01	-95,63	9,61	0	0
GÜRCİSTAN	14	459	34,00	86	3.167	37,04	533,33	589,98	8,94	0	0
İSVEÇ	0	0	0,00	2.496	2.286	0,92	100,00	100,00	100,00	0	0
KKTC	2.121	30.954	14,59	48	1.616	33,67	-97,74	-94,78	130,71	0	0
İRLANDA	0	0	0,00	50	628	12,57	100,00	100,00	100,00	0	0
KONGO(DEM.CM)E.ZAİRE	9.049	15.657	1,73	0	0	0,00	-100,00	-100,00	-100,00	0	0
ÖZBEKİSTAN	28	76	2,69	0	0	0,00	-100,00	-100,00	-100,00	0	0
LİBERYA	17.981	25.550	1,42	0	0	0,00	-100,00	-100,00	-100,00	0	0
BİRLEŞİK ARAP EMİRLİKLERİ	106.366	80.604	0,76	0	0	0,00	-100,00	-100,00	-100,00	0	0
<b>Toplam</b>	<b>3.423.509</b>	<b>3.766.039</b>	<b>1,10</b>	<b>2.998.246</b>	<b>2.918.627</b>	<b>0,97</b>	<b>-12,42</b>	<b>-22,50</b>	<b>-11,51</b>	<b>100</b>	<b>100</b>

# SÜT VE SÜT ÜRÜNLERİ



**ASHİB**  
Akdeniz Su Ürünleri ve Hayvansal Mamuller  
İhracatçıları Birliği



**2024 EKİM SÜT VE SÜT ÜRÜNLERİ İHRACAT RAKAMLARI (TÜRKİYE GENELİ)**

ÜLKE	2023 EKİM			2024 EKİM			DEĞİŞİM			PAY	
	KG	TUTAR (USD)	Ortalama Birim Fiyat (USD)	KG	TUTAR (USD)	Ortalama Birim Fiyat (USD)	(%)			(%)	
							KG	TUTAR (USD)	Ortalama Birim Fiyat (USD)	KG	TUTAR (USD)
IRAK	1.660.250	5.535.777	3,33	2.195.457	7.818.277	3,56	32,24	41,23	6,80	9	17
CEZAYİR	50.000	34.000	0,68	3.200.000	7.641.800	2,39	6.300,00	22.375,88	251,19	13	16
MISIR	1.198.225	891.975	0,74	2.841.764	4.195.204	1,48	137,16	370,33	98,31	11	9
ÇİN HALK CUMHURİYETİ	908.898	650.175	0,72	4.831.916	3.294.489	0,68	431,62	406,71	-4,69	19	7
BANGLADEŞ	25.000	22.850	0,91	1.200.200	1.971.324	1,64	4.700,80	8.527,24	79,70	5	4
AZERBAIJAN-NAHÇIVAN	203.241	782.904	3,85	403.574	1.815.176	4,50	98,57	131,85	16,76	2	4
BİRLEŞİK DEVLETLER	167.042	1.050.042	6,29	272.189	1.796.150	6,60	62,95	71,06	4,98	1	4
BİRLEŞİK ARAP EMİRLİKLERİ	507.946	1.738.311	3,42	645.350	1.634.945	2,53	27,05	-5,95	-25,97	3	3
KUVEYT	486.360	1.712.962	3,52	411.556	1.486.170	3,61	-15,38	-13,24	2,53	2	3
VIETNAM	150.003	124.355	0,83	1.506.506	1.336.090	0,89	904,32	974,42	6,98	6	3
KKTC	317.623	1.018.483	3,21	436.697	1.235.311	2,83	37,49	21,29	-11,78	2	3
ALMANYA	117.007	762.810	6,52	157.119	1.207.613	7,69	34,28	58,31	17,89	1	3
ÜRDÜN	249.330	759.323	3,05	321.505	1.148.359	3,57	28,95	51,23	17,28	1	2
SUUDİ ARABİSTAN	252.545	984.239	3,90	512.996	1.082.479	2,11	103,13	9,98	-45,86	2	2
SINGAPUR	551	4.587	8,32	575.171	1.039.805	1,81	104.229,99	22.570,01	-78,27	2	2
GÜRCİSTAN	453.816	693.435	1,53	578.076	910.036	1,57	27,38	31,24	3,03	2	2
PAKİSTAN	604.000	386.820	0,64	472.500	494.078	1,05	-21,77	27,73	63,28	2	1
KAZAKİSTAN	9.059	40.240	4,44	264.444	444.563	1,68	2.819,16	1.004,78	-62,15	1	1
KATAR	169.163	693.391	4,10	148.828	437.341	2,94	-12,02	-36,93	-28,31	1	1
BAHREYN	102.963	325.304	3,16	89.904	415.094	4,62	-12,68	27,60	46,14	0	1
SURİYE	179.579	298.706	1,66	256.213	405.872	1,58	42,67	35,88	-4,76	1	1
LİBYA	103.011	227.542	2,21	181.501	370.691	2,04	76,20	62,91	-7,54	1	1
ÖZBEKİSTAN	86.413	158.687	1,84	233.920	335.291	1,43	170,70	111,29	-21,95	1	1
NİJERYA	0	0	0,00	485.018	302.596	0,62	100,00	100,00	100,00	2	1
MERSİN SERBEST BÖLGE	53.512	263.806	4,93	65.940	281.618	4,27	23,22	6,75	-13,37	0	1
LÜBNAN	80.593	320.200	3,97	64.041	266.698	4,16	-20,54	-16,71	4,82	0	1
JAPONYA	0	0	0,00	175.726	265.987	1,51	100,00	100,00	100,00	1	1
FAS	0	0	0,00	354.200	227.039	0,64	100,00	100,00	100,00	1	0

UMMAN	99.902	358.181	3,59	81.467	188.887	2,32	-18,45	-47,26	-35,33	0	0
KANADA	29.014	77.893	2,68	37.612	185.152	4,92	29,64	137,70	83,36	0	0
FİLDİŞİ SAHİLİ	596	4.188	7,03	146.053	180.811	1,24	24.405,48	4.217,80	-82,38	1	0
İŞGAL ALT.FİLİSTİN T	0	0	0,00	49.774	176.012	3,54	100,00	100,00	100,00	0	0
FILIPINLER	205.000	180.865	0,88	200.000	175.200	0,88	-2,44	-3,13	-0,71	1	0
BULGARİSTAN	4.338	23.610	5,44	35.253	170.800	4,84	712,66	623,41	-10,98	0	0
TOGO	0	0	0,00	240.000	162.805	0,68	100,00	100,00	100,00	1	0
GÜNEY KORE CUMHURİYE	2.563	26.819	10,46	18.961	159.323	8,40	639,76	494,06	-19,69	0	0
TÜRKMENİSTAN	18.104	13.104	0,72	186.789	149.237	0,80	931,76	1.038,83	10,38	1	0
RUSYA FEDERASYONU	0	0	0,00	19.200	144.000	7,50	100,00	100,00	100,00	0	0
BİRLEŞİK KRALLIK	0	0	0,00	18.638	138.701	7,44	100,00	100,00	100,00	0	0
BOSNA-HERSEK	17.036	54.890	3,22	54.016	126.644	2,34	217,06	130,72	-27,23	0	0
KAMERUN	0	0	0,00	176.650	120.050	0,68	100,00	100,00	100,00	1	0
KOSOVA	55.766	70.420	1,26	90.264	111.808	1,24	61,86	58,77	-1,91	0	0
GANA	2.400	14.459	6,02	80.000	81.600	1,02	3.233,33	464,35	-83,07	0	0
BURSA SERBEST BÖLG.	18.439	57.774	3,13	11.086	60.119	5,42	-39,88	4,06	73,08	0	0
SRI LANKA	16.000	17.560	1,10	49.900	56.430	1,13	211,88	221,36	3,04	0	0
SENEGAL	0	0	0,00	100.898	52.730	0,52	100,00	100,00	100,00	0	0
AFGANİSTAN	49.296	172.076	3,49	97.500	51.183	0,52	97,79	-70,26	-84,96	0	0
MOGOLİSTAN	0	0	0,00	26.430	44.209	1,67	100,00	100,00	100,00	0	0
ROMANYA	720	4.889	6,79	22.304	40.142	1,80	2.997,78	721,00	-73,50	0	0
YEMEN	28.624	103.239	3,61	54.000	38.036	0,70	88,65	-63,16	-80,47	0	0
GİNE-BİSSAU	0	0	0,00	5.304	32.700	6,17	100,00	100,00	100,00	0	0
TUNUS	100.000	49.000	0,49	50.000	28.000	0,56	-50,00	-42,86	14,29	0	0
SUDAN	18.896	61.884	3,27	25.000	27.825	1,11	32,30	-55,04	-66,01	0	0
İSVİÇRE	0	0	0,00	3.279	27.516	8,39	100,00	100,00	100,00	0	0
GAZİANTEP SERB.BÖLG.	0	0	0,00	25.000	21.625	0,87	100,00	100,00	100,00	0	0
ARNAVUTLUK	11.906	31.148	2,62	15.075	20.153	1,34	26,62	-35,30	-48,90	0	0
BEYAZ RUSYA	0	0	0,00	4.259	18.769	4,41	100,00	100,00	100,00	0	0
MAURİTİUS	0	0	0,00	17.904	16.085	0,90	100,00	100,00	100,00	0	0
AVUSTURYA	10.426	57.228	5,49	3.603	14.860	4,12	-65,45	-74,03	-24,85	0	0
TAYVAN	0	0	0,00	20.000	14.295	0,71	100,00	100,00	100,00	0	0
KUZEY MAKEDONYA	15.411	28.782	1,87	2.680	7.518	2,81	-82,61	-73,88	50,20	0	0
EKVATOR GİNESİ	0	0	0,00	1.000	5.883	5,88	100,00	100,00	100,00	0	0
MORİTANYA	0	0	0,00	1.620	3.601	2,22	100,00	100,00	100,00	0	0

BELÇİKA	3.286	21.025	6,40	390	3.215	8,24	-88,13	-84,71	28,83	0	0
MENEMEN DERİ SR.BLG.	0	0	0,00	2.760	2.748	1,00	100,00	100,00	100,00	0	0
GAMBIYA	0	0	0,00	377	2.045	5,43	100,00	100,00	100,00	0	0
GINE	0	0	0,00	121	1.293	10,70	100,00	100,00	100,00	0	0
MALDİV ADALARI	288	1.977	6,87	178	1.035	5,82	-38,20	-47,66	-15,32	0	0
KENYA	0	0	0,00	92	145	1,57	100,00	100,00	100,00	0	0
TANZANYA(BİRLEŞ.CUM)	0	0	0,00	2	30	15,31	100,00	100,00	100,00	0	0
AVUSTRALYA	68	406	5,97	0	0	0,00	-100,00	-100,00	-100,00	0	0
AVRUPA SERBEST BÖLG.	1.269	6.347	5,00	0	0	0,00	-100,00	-100,00	-100,00	0	0
İSRAİL	245.985	570.052	2,32	0	0	0,00	-100,00	-100,00	-100,00	0	0
İRAN (İSLAM CUM.)	96	2.457	25,59	0	0	0,00	-100,00	-100,00	-100,00	0	0
HONG KONG	1.280	11.177	8,73	0	0	0,00	-100,00	-100,00	-100,00	0	0
DUBAİ	7.800	30.549	3,92	0	0	0,00	-100,00	-100,00	-100,00	0	0
SIERRA LEONE	18.219	13.970	0,77	0	0	0,00	-100,00	-100,00	-100,00	0	0
POLONYA	50.000	35.000	0,70	0	0	0,00	-100,00	-100,00	-100,00	0	0
SOMALI	559	2.613	4,67	0	0	0,00	-100,00	-100,00	-100,00	0	0
ETİYOPYA	5.000	3.706	0,74	0	0	0,00	-100,00	-100,00	-100,00	0	0
KÜBA	6.268	40.598	6,48	0	0	0,00	-100,00	-100,00	-100,00	0	0
TAYLAND	100.000	78.900	0,79	0	0	0,00	-100,00	-100,00	-100,00	0	0
HINDISTAN	1.000.000	829.590	0,83	0	0	0,00	-100,00	-100,00	-100,00	0	0
LİBERYA	600	3.900	6,50	0	0	0,00	-100,00	-100,00	-100,00	0	0
<b>Toplam</b>	<b>10.281.284</b>	<b>22.541.202,26</b>	<b>2,19</b>	<b>24.857.750</b>	<b>46.723.317,34</b>	<b>1,88</b>	<b>141,78</b>	<b>107,28</b>	<b>-14,27</b>	<b>100</b>	<b>100</b>




**2024 EKİM SÜT VE SÜT ÜRÜNLERİ İHRACAT RAKAMLARI (ASHİB)**

ÜLKE	2024 EKİM			2024 EKİM			DEĞİŞİM			PAY	
	KG	TUTAR (USD)	Ortalama Birim Fiyat (USD)	KG	TUTAR (USD)	Ortalama Birim Fiyat (USD)	(%)			(%)	
							KG	TUTAR (USD)	Ortalama Birim Fiyat (USD)	KG	TUTAR (USD)
CEZAYİR	0	0	0,00	1.250.000	3.010.000	2,41	100,00	100,00	100,00	26	40
ÇİN HALK CUMHURİYETİ	400.000	330.280	0,83	1.875.000	1.195.321	0,64	368,75	261,91	-22,79	39	16
IRAK	117.278	476.633	4,06	191.965	970.278	5,05	63,68	103,57	24,37	4	13
BANGLADEŞ	0	0	0,00	325.200	637.084	1,96	100,00	100,00	100,00	7	8
PAKİSTAN	300.000	224.200	0,75	375.000	429.655	1,15	25,00	91,64	53,31	8	6
AZERBAYCAN-NAHÇIVAN	0	0	0,00	66.780	422.648	6,33	100,00	100,00	100,00	1	6
MERSİN SERBEST BÖLGE	34.695	145.483	4,19	58.875	237.690	4,04	69,69	63,38	-3,72	1	3
VIETNAM	0	0	0,00	252.000	189.510	0,75	100,00	100,00	100,00	5	3
FAS	0	0	0,00	229.200	138.424	0,60	100,00	100,00	100,00	5	2
GÜRCİSTAN	14.502	30.743	2,12	70.720	129.406	1,83	387,67	320,92	-13,69	1	2
MISIR	150.000	86.500	0,58	50.000	123.150	2,46	-66,67	42,37	327,11	1	2
SURİYE	79.997	111.224	1,39	51.414	87.666	1,71	-35,73	-21,18	22,64	1	1
SUUDİ ARABİSTAN	10.670	70.940	6,65	105	3.329	31,86	-99,02	-95,31	379,18	0	0
KKTC	2.525	9.650	3,82	600	3.157	5,26	-76,24	-67,29	37,68	0	0
LÜBNAN	5.080	6.397	1,26	1.620	1.796	1,11	-68,11	-71,93	-11,97	0	0
BİRLEŞİK ARAP EMİRLİKLERİ	6.709	39.321	5,86	0	0	0,00	-100,00	-100,00	-100,00	0	0
HİNDİSTAN	50.000	36.000	0,72	0	0	0,00	-100,00	-100,00	-100,00	0	0
UMMAN	699	4.659	6,66	0	0	0,00	-100,00	-100,00	-100,00	0	0
ÜRDÜN	25.000	20.100	0,80	0	0	0,00	-100,00	-100,00	-100,00	0	0
LİBYA	31.441	72.091	2,29	0	0	0,00	-100,00	-100,00	-100,00	0	0
ÖZBEKİSTAN	2.739	8.924	3,26	0	0	0,00	-100,00	-100,00	-100,00	0	0
SIERRA LEONE	18.000	13.860	0,77	0	0	0,00	-100,00	-100,00	-100,00	0	0
<b>Toplam</b>	<b>1.249.336</b>	<b>1.687.005</b>	<b>1,35</b>	<b>4.798.479</b>	<b>7.579.115</b>	<b>1,58</b>	<b>284,08</b>	<b>349,26</b>	<b>16,97</b>	<b>100,00</b>	<b>100,00</b>

# BALIKLAR VE SU ÜRÜNLERİ



**ASHiB**  
Akdeniz Su Ürünleri ve Hayvansal Mamuller  
İhracatçılar Birliği



**2024 EKİM BALIKLAR VE SU ÜRÜNLERİ İHRACAT RAKAMLARI (TÜRKİYE GENELİ)**

ÜLKE	2023 EKİM			2024 EKİM			DEĞİŞİM			PAY	
	KG	TUTAR (USD)	Ortalama Birim Fiyat (USD)	KG	TUTAR (USD)	Ortalama Birim Fiyat (USD)	(%)			(%)	
							KG	TUTAR (USD)	Ortalama Birim Fiyat (USD)	KG	TUTAR (USD)
RUSYA FEDERASYONU	5.800.377	26.363.786	4,55	8.854.634	57.684.934	6,51	52,66	118,80	43,33	31	31
İTALYA	2.242.218	13.435.121	5,99	2.553.382	19.319.656	7,57	13,88	43,80	26,28	9	10
HOLLANDA	1.618.709	10.226.942	6,32	2.002.020	16.456.761	8,22	23,68	60,92	30,11	7	9
YUNANİSTAN	1.766.392	9.741.713	5,52	2.320.286	14.597.378	6,29	31,36	49,84	14,07	8	8
BİRLEŞİK KRALLIK	1.637.953	13.780.984	8,41	1.571.564	13.975.377	8,89	-4,05	1,41	5,69	6	7
BİRLEŞİK DEVLETLER	841.306	7.285.837	8,66	1.047.325	8.094.331	7,73	24,49	11,10	-10,76	4	4
İSPANYA	831.793	4.121.989	4,96	1.040.962	6.343.164	6,09	25,15	53,89	22,96	4	3
ALMANYA	662.064	5.388.826	8,14	656.138	5.696.233	8,68	-0,90	5,70	6,66	2	3
BİRLEŞİK ARAP EMİRLİKLERİ	430.476	2.188.867	5,08	719.388	4.749.165	6,60	67,11	116,97	29,83	3	3
VIETNAM	1.192.836	6.537.244	5,48	570.725	3.957.445	6,93	-52,15	-39,46	26,52	2	2
IRAK	564.022	1.354.026	2,40	1.043.333	3.020.146	2,89	84,98	123,05	20,58	4	2
FRANSA	398.996	2.548.914	6,39	459.382	2.938.386	6,40	15,13	15,28	0,13	2	2
POLONYA	125.635	540.250	4,30	502.660	2.491.817	4,96	300,10	361,23	15,28	2	1
PORTEKİZ	420.422	1.749.724	4,16	352.906	2.390.652	6,77	-16,06	36,63	62,77	1	1
BEYAZ RUSYA	846.926	4.150.380	4,90	308.914	2.229.012	7,22	-63,53	-46,29	47,24	1	1
KUVEYT	245.430	1.678.986	6,84	274.580	1.968.630	7,17	11,88	17,25	4,80	1	1
UKRAYNA	411.531	1.141.593	2,77	363.004	1.787.763	4,92	-11,79	56,60	77,54	1	1
ROMANYA	321.143	1.776.562	5,53	276.849	1.641.830	5,93	-13,79	-7,58	7,20	1	1
LÜBNAN	409.740	1.299.882	3,17	366.335	1.587.285	4,33	-10,59	22,11	36,58	1	1
GÜNEY KORE CUMHURİYE	122.240	1.543.542	12,63	131.000	1.504.258	11,48	7,17	-2,55	-9,06	0	1
BULGARİSTAN	15.695	96.973	6,18	505.818	1.323.274	2,62	3.122,80	1.264,59	-57,66	2	1
İŞGAL ALT.FİLİSTİN T	0	0	0,00	224.340	1.303.789	5,81	100,00	100,00	100,00	1	1
KATAR	216.685	1.044.259	4,82	188.260	1.184.974	6,29	-13,12	13,48	30,61	1	1
ÜRDÜN	316.820	1.173.628	3,70	187.222	995.686	5,32	-40,91	-15,16	43,56	1	1
SLOVENYA	94.576	388.188	4,10	167.797	941.799	5,61	77,42	142,61	36,75	1	1
KKTC	217.281	652.157	3,00	189.452	894.399	4,72	-12,81	37,14	57,29	1	0
GÜRCİSTAN	134.720	782.235	5,81	116.499	839.842	7,21	-13,52	7,36	24,16	0	0
AZERBAYCAN-NAHÇIVAN	69.928	308.409	4,41	107.479	740.441	6,89	53,70	140,08	56,21	0	0

BELÇİKA	81.939	571.688	6,98	90.083	730.633	8,11	9,94	27,80	16,25	0	0
TAYLAND	0	0	0,00	101.520	699.794	6,89	100,00	100,00	100,00	0	0
HONG KONG	4.080	451.920	110,76	5.238	618.835	118,14	28,38	36,93	6,66	0	0
KANADA	99.102	931.252	9,40	78.137	606.482	7,76	-21,15	-34,87	-17,40	0	0
İSVEÇ	37.363	460.653	12,33	43.411	481.273	11,09	16,19	4,48	-10,08	0	0
LİBYA	363.500	1.314.888	3,62	90.000	451.200	5,01	-75,24	-65,69	38,59	0	0
JAPONYA	489.024	2.634.397	5,39	62.174	402.960	6,48	-87,29	-84,70	20,31	0	0
SİRBİSTAN	50.200	229.764	4,58	91.000	386.374	4,25	81,27	68,16	-7,23	0	0
SURİYE	444.514	306.662	0,69	243.732	333.793	1,37	-45,17	8,85	98,51	1	0
BAHREYN	44.320	199.017	4,49	50.330	304.137	6,04	13,56	52,82	34,57	0	0
KAZAKİSTAN	48.760	281.967	5,78	51.480	291.638	5,67	5,58	3,43	-2,03	0	0
LİTVANYA	64.744	348.724	5,39	35.751	244.514	6,84	-44,78	-29,88	26,98	0	0
TAYVAN	22.000	252.350	11,47	22.000	242.700	11,03	0,00	-3,82	-3,82	0	0
DOMINİK CUMHURİYETİ	0	0	0,00	19.520	182.207	9,33	100,00	100,00	100,00	0	0
TUNUS	0	0	0,00	4.050	173.712	42,89	100,00	100,00	100,00	0	0
ÖZBEKİSTAN	4.158	24.788	5,96	19.678	159.184	8,09	373,24	542,19	35,70	0	0
MALEZYA	101.938	574.289	5,63	18.463	144.695	7,84	-81,89	-74,80	39,11	0	0
MOLDAVYA	2.627	17.548	6,68	9.230	94.461	10,23	251,35	438,31	53,21	0	0
ÇİN HALK CUMHURİYETİ	60.495	447.357	7,39	32.200	92.700	2,88	-46,77	-79,28	-61,07	0	0
VENEZUELLA	0	0	0,00	19.200	84.919	4,42	100,00	100,00	100,00	0	0
MOGOLİSTAN	0	0	0,00	9.999	47.822	4,78	100,00	100,00	100,00	0	0
İRLANDA	0	0	0,00	2.250	27.375	12,17	100,00	100,00	100,00	0	0
GÜNEY SUDAN	0	0	0,00	550	17.943	32,62	100,00	100,00	100,00	0	0
KENYA	615	3.895	6,33	984	14.020	14,25	60,02	259,95	124,94	0	0
AVUSTURYA	29.040	236.895	8,16	1.200	11.940	9,95	-95,87	-94,96	21,97	0	0
SİNGAPUR	1.430	10.918	7,63	882	7.824	8,87	-38,32	-28,33	16,19	0	0
DUBAİ	0	0	0,00	241	3.351	13,92	100,00	100,00	100,00	0	0
KÜBA	190	1.410	7,42	768	3.120	4,06	304,21	121,21	-45,27	0	0
İRAN (İSLAM CUM.)	53	734	13,85	150	468	3,12	183,09	-36,21	-77,47	0	0
SUDAN	890	8.092	9,09	0	0	0,00	-100,00	-100,00	-100,00	0	0
ARNAVUTLUK	23.557	112.383	4,77	0	0	0,00	-100,00	-100,00	-100,00	0	0
MYANMAR (BURMA)	105.827	617.609	5,84	0	0	0,00	-100,00	-100,00	-100,00	0	0
TÜRKMENİSTAN	402	817	2,03	0	0	0,00	-100,00	-100,00	-100,00	0	0
ÇEKYA	28.810	171.096	5,94	0	0	0,00	-100,00	-100,00	-100,00	0	0
DANİMARKA	32.999	235.642	7,14	0	0	0,00	-100,00	-100,00	-100,00	0	0


İSRAİL	372.512	2.604.961	6,99	0	0	0,00	-100,00	-100,00	-100,00	0	0
İSVİÇRE	6.300	50.805	8,06	0	0	0,00	-100,00	-100,00	-100,00	0	0
SOMALI	2.412	9.849	4,08	0	0	0,00	-100,00	-100,00	-100,00	0	0
<b>Toplam</b>	<b>24.479.717</b>	<b>134.413.382</b>	<b>5,49</b>	<b>28.206.475</b>	<b>187.518.500</b>	<b>6,65</b>	<b>15,22</b>	<b>39,51</b>	<b>21,08</b>	<b>100</b>	<b>100</b>

### 2024 EKİM BALIKLAR VE SU ÜRÜNLERİ İHRACAT RAKAMLARI (ASHİB)

ÜLKE	2023 EKİM			2024 EKİM			DEĞİŞİM			PAY	
	KG	TUTAR (USD)	Ortalama Birim Fiyat (USD)	KG	TUTAR (USD)	Ortalama Birim Fiyat (USD)	(%)			(%)	
							KG	TUTAR (USD)	Ortalama Birim Fiyat (USD)	KG	TUTAR (USD)
İŞGAL ALT.FİLİSTİN T	0	0	0,00	224.340	1.303.789	5,81	100,00	100,00	100,00	11	18
LÜBNAN	222.280	614.564	2,76	309.566	1.271.389	4,11	39,27	106,88	48,55	15	17
IRAK	443.578	580.152	1,31	722.007	1.166.002	1,61	62,77	100,98	23,48	36	16
İTALYA	74.076	744.571	10,05	117.482	1.143.112	9,73	58,60	53,53	-3,20	6	15
KKTC	184.529	542.941	2,94	134.665	580.337	4,31	-27,02	6,89	46,47	7	8
HOLLANDA	17.480	69.197	3,96	103.524	529.823	5,12	492,25	665,68	29,28	5	7
SURİYE	438.754	259.862	0,59	243.732	333.793	1,37	-44,45	28,45	131,23	12	4
FRANSA	24.109	232.309	9,64	27.928	306.600	10,98	15,84	31,98	13,93	1	4
ALMANYA	26.972	107.166	3,97	34.720	273.021	7,86	28,73	154,77	97,91	2	4
RUSYA FEDERASYONU	0	0	0,00	40.010	239.305	5,98	100,00	100,00	100,00	2	3
GÜRCİSTAN	0	0	0,00	10.768	87.492	8,13	100,00	100,00	100,00	1	1
ROMANYA	14.080	137.681	9,78	6.280	61.813	9,84	-55,40	-55,10	0,66	0	1
POLONYA	19.735	106.550	5,40	19.200	61.408	3,20	-2,71	-42,37	-40,76	1	1
MOGOLİSTAN	0	0	0,00	9.999	47.822	4,78	100,00	100,00	100,00	0	1
BİRLEŞİK DEVLETLER	0	0	0,00	19.845	24.560	1,24	100,00	100,00	100,00	1	0
KÜBA	0	0	0,00	768	3.120	4,06	100,00	100,00	100,00	0	0
İRLANDA	0	0	0,00	50	1.324	26,47	100,00	100,00	100,00	0	0
JAPONYA	20.992	105.657	5,03	13	130	10,00	-99,94	-99,88	98,69	0	0

AVUSTURYA	17.160	117.028	6,82	0	0	0,00	-100,00	-100,00	-100,00	0	0
İSPANYA	27.497	288.366	10,49	0	0	0,00	-100,00	-100,00	-100,00	0	0
KANADA	17.248	172.081	9,98	0	0	0,00	-100,00	-100,00	-100,00	0	0
ÜRDÜN	64.800	257.810	3,98	0	0	0,00	-100,00	-100,00	-100,00	0	0
BİRLEŞİK KRALLIK	28.100	187.761	6,68	0	0	0,00	-100,00	-100,00	-100,00	0	0
YUNANİSTAN	9.936	65.607	6,60	0	0	0,00	-100,00	-100,00	-100,00	0	0
KUVEYT	8.530	53.901	6,32	0	0	0,00	-100,00	-100,00	-100,00	0	0
SOMALI	2.412	9.849	4,08	0	0	0,00	-100,00	-100,00	-100,00	0	0
KATAR	1.500	7.109	4,74	0	0	0,00	-100,00	-100,00	-100,00	0	0
ARNAVUTLUK	22.557	103.396	4,58	0	0	0,00	-100,00	-100,00	-100,00	0	0
VIETNAM	42.604	226.821	5,32	0	0	0,00	-100,00	-100,00	-100,00	0	0
PORTEKİZ	38.400	140.024	3,65	0	0	0,00	-100,00	-100,00	-100,00	0	0
ÇEKYA	9.600	78.433	8,17	0	0	0,00	-100,00	-100,00	-100,00	0	0
DANİMARKA	12.663	57.283	4,52	0	0	0,00	-100,00	-100,00	-100,00	0	0
<b>Toplam</b>	<b>1.789.592</b>	<b>5.266.117</b>	<b>2,94</b>	<b>2.024.897</b>	<b>7.434.839</b>	<b>3,67</b>	<b>13,15</b>	<b>41,18</b>	<b>24,78</b>	<b>100</b>	<b>100</b>

# YUMURTA



**ASHiB**  
Akdeniz Su Ürünleri ve Hayvansal Mamuller  
İhracatçıları Birliği

**2024 EKİM YUMURTA İHRACAT RAKAMLARI (TÜRKİYE GENELİ)**

ÜLKE	2023 EKİM			2024 EKİM			DEĞİŞİM			PAY	
	KG	TUTAR (USD)	Ortalama Birim Fiyat (USD)	KG	TUTAR (USD)	Ortalama Birim Fiyat (USD)	(%)			(%)	
							KG	TUTAR (USD)	Ortalama Birim Fiyat (USD)	KG	TUTAR (USD)
BİRLEŞİK ARAP EMİRLİKLERİ	7.838.837	11.381.198	1,45	9.526.725	13.296.463	1,40	21,53	16,83	-3,87	45	26
IRAK	1.509.394	6.078.922	4,03	1.461.846	9.671.316	6,62	-3,15	59,10	64,27	7	19
İRAN (İSLAM CUM.)	665.665	3.135.423	4,71	1.079.825	9.491.566	8,79	62,22	202,72	86,61	5	19
İTALYA	0	0	0,00	3.043.493	3.802.248	1,25	100,00	100,00	100,00	14	8
RUSYA FEDERASYONU	460.620	1.718.327	3,73	475.640	2.517.528	5,29	3,26	46,51	41,88	2	5
KAZAKİSTAN	164.427	757.644	4,61	212.179	1.455.390	6,86	29,04	92,09	48,86	1	3
SURİYE	3.393.760	5.478.354	1,61	420.244	1.286.917	3,06	-87,62	-76,51	89,71	2	3
KATAR	1.797.650	3.088.655	1,72	913.474	1.250.568	1,37	-49,19	-59,51	-20,32	4	2
TÜRKMENİSTAN	812.883	1.155.236	1,42	541.430	904.323	1,67	-33,39	-21,72	17,53	3	2
SOMALI	395.067	589.674	1,49	428.252	584.809	1,37	8,40	-0,82	-8,51	2	1
GAMBIYA	295.787	418.412	1,41	431.406	541.167	1,25	45,85	29,34	-11,32	2	1
BİRLEŞİK DEVLETLER	0	0	0,00	430.697	533.443	1,24	100,00	100,00	100,00	2	1
GÜRCİSTAN	318.865	566.256	1,78	298.195	486.154	1,63	-6,48	-14,15	-8,19	1	1
YUNANİSTAN	0	0	0,00	321.270	418.434	1,30	100,00	100,00	100,00	2	1
AZERBAYCAN-NAHÇİVAN	92.139	348.509	3,78	84.118	385.121	4,58	-8,71	10,51	21,04	0	1
AFGANİSTAN	137.048	179.890	1,31	53.500	370.798	6,93	-60,96	106,12	428,02	0	1
MISIR	0	0	0,00	234.320	325.216	1,39	100,00	100,00	100,00	1	1
SUUDİ ARABİSTAN	0	0	0,00	52.800	317.196	6,01	100,00	100,00	100,00	0	1
LİBYA	45.800	177.224	3,87	16.248	316.431	19,48	-64,52	78,55	403,30	0	1
CIBUTİ	165.334	266.015	1,61	203.138	305.729	1,51	22,87	14,93	-6,46	1	1
KIRGIZİSTAN	7.750	36.556	4,72	47.890	291.271	6,08	517,94	696,79	28,94	0	1
MORİTANYA	0	0	0,00	180.128	288.572	1,60	100,00	100,00	100,00	1	1
SIERRA LEONE	311.423	493.348	1,58	202.248	284.953	1,41	-35,06	-42,24	-11,06	1	1
BAHREYN	1.087.907	1.758.344	1,62	55.105	252.470	4,58	-94,93	-85,64	183,47	0	0
BURKİNA FASO	6.320	37.368	5,91	29.300	205.736	7,02	363,61	450,56	18,76	0	0
GİNE-BISSAU	26.800	57.280	2,14	130.520	194.512	1,49	387,01	239,58	-30,27	1	0
EKVATOR GİNESİ	103.858	184.595	1,78	107.550	168.071	1,56	3,55	-8,95	-12,08	1	0
UGANDA	70.797	367.441	5,19	20.100	164.700	8,19	-71,61	-55,18	57,88	0	0



TACİKİSTAN	54.250	237.997	4,39	18.300	117.356	6,41	-66,27	-50,69	46,18	0	0
SİRBİSTAN	0	0	0,00	44.000	112.881	2,57	100,00	100,00	100,00	0	0
DUBAİ	76.466	111.068	1,45	72.744	107.059	1,47	-4,87	-3,61	1,32	0	0
KONGO	0	0	0,00	51.000	78.000	1,53	100,00	100,00	100,00	0	0
SENEGAL	18.860	104.057	5,52	23.100	34.816	1,51	22,48	-66,54	-72,68	0	0
BELÇİKA	0	0	0,00	20.500	28.797	1,40	100,00	100,00	100,00	0	0
SEYŞEL ADALARI VE BA	3.652	25.165	6,89	3.586	26.233	7,32	-1,81	4,25	6,16	0	0
HOLLANDA	0	0	0,00	19.850	22.744	1,15	100,00	100,00	100,00	0	0
KUVEYT	128.785	237.020	1,84	6.122	15.390	2,51	-95,25	-93,51	36,60	0	0
KKTC	191.010	262.947	1,38	6.720	8.715	1,30	-96,48	-96,69	-5,79	0	0
MERSİN SERBEST BÖLGE	100	506	5,06	545	3.966	7,28	445,00	683,28	43,72	0	0
GINE	0	0	0,00	15	592	39,49	100,00	100,00	100,00	0	0
ANGOLA	0	0	0,00	25	475	19,00	100,00	100,00	100,00	0	0
SVAZILAND	129.170	714.000	5,53	0	0	0,00	-100,00	-100,00	-100,00	0	0
MOZAMBİK	120.946	797.723	6,60	0	0	0,00	-100,00	-100,00	-100,00	0	0
MADAGASKAR	25.550	170.582	6,68	0	0	0,00	-100,00	-100,00	-100,00	0	0
MALİ	2.700	11.783	4,36	0	0	0,00	-100,00	-100,00	-100,00	0	0
FİLDİŞİ SAHİLİ	10.955	39.949	3,65	0	0	0,00	-100,00	-100,00	-100,00	0	0
KAMERUN	17.946	119.985	6,69	0	0	0,00	-100,00	-100,00	-100,00	0	0
MALDİV ADALARI	77.550	156.664	2,02	0	0	0,00	-100,00	-100,00	-100,00	0	0
SINGAPUR	122.160	243.851	2,00	0	0	0,00	-100,00	-100,00	-100,00	0	0
LÜBNAN	5.400	22.800	4,22	0	0	0,00	-100,00	-100,00	-100,00	0	0
NİJERYA	3.900	23.542	6,04	0	0	0,00	-100,00	-100,00	-100,00	0	0
AVUSTRALYA	66.100	120.400	1,82	0	0	0,00	-100,00	-100,00	-100,00	0	0
KENYA	8.269	42.500	5,14	0	0	0,00	-100,00	-100,00	-100,00	0	0
<b>Toplam</b>	<b>20.771.900</b>	<b>41.717.209</b>	<b>2,01</b>	<b>21.268.147</b>	<b>50.668.127</b>	<b>2,38</b>	<b>2,39</b>	<b>21,46</b>	<b>18,62</b>	<b>100</b>	<b>100</b>

**2024 EKİM YUMURTA İHRACAT RAKAMLARI (ASHİB)**

ÜLKE	2023 EKİM			2024 EKİM			DEĞİŞİM			PAY	
	KG	TUTAR (USD)	Ortalama Birim Fiyat (USD)	KG	TUTAR (USD)	Ortalama Birim Fiyat (USD)	(%)			(%)	
							KG	TUTAR (USD)	Ortalama Birim Fiyat (USD)	KG	TUTAR (USD)
IRAK	303.870	1.471.255	4,84	165.700	1.247.598	7,53	-45,47	-15,20	55,51	8	35
BİRLEŞİK ARAP EMİRLİKLERİ	240.423	348.692	1,45	778.140	1.000.888	1,29	223,65	187,04	-11,31	40	28
KATAR	225.500	337.736	1,50	247.080	343.954	1,39	9,57	1,84	-7,05	13	10
İTALYA	0	0	0,00	228.780	279.962	1,22	100,00	100,00	100,00	12	8
YUNANİSTAN	0	0	0,00	127.800	157.772	1,23	100,00	100,00	100,00	6	4
TÜRKMENİSTAN	0	0	0,00	108.540	134.775	1,24	100,00	100,00	100,00	6	4
CIBUTI	0	0	0,00	87.900	122.137	1,39	100,00	100,00	100,00	4	3
SURİYE	1.115.548	1.660.512	1,49	39.545	120.714	3,05	-96,46	-92,73	105,07	2	3
GÜRCİSTAN	113.300	74.250	0,66	157.900	89.180	0,56	39,36	20,11	-13,82	8	3
MORİTANYA	0	0	0,00	26.540	39.876	1,50	100,00	100,00	100,00	1	1
MERSİN SERBEST BÖLGE	100	506	5,06	545	3.966	7,28	445,00	683,28	43,72	0	0
AFGANİSTAN	71.850	84.550	1,18	0	0	0,00	-100,00	-100,00	-100,00	0	0
EKVATOR GİNESİ	26.840	44.252	1,65	0	0	0,00	-100,00	-100,00	-100,00	0	0
SOMALI	104.000	153.088	1,47	0	0	0,00	-100,00	-100,00	-100,00	0	0
BAHREYN	27.000	43.159	1,60	0	0	0,00	-100,00	-100,00	-100,00	0	0
SIERRA LEONE	49.500	77.648	1,57	0	0	0,00	-100,00	-100,00	-100,00	0	0
<b>Toplam</b>	<b>2.277.931</b>	<b>4.295.649</b>	<b>1,89</b>	<b>1.968.470</b>	<b>3.540.821</b>	<b>1,80</b>	<b>-13,59</b>	<b>-17,57</b>	<b>-4,61</b>	<b>100</b>	<b>100</b>



# BAĞIRSAK SAKATAI SEKTÖRÜ



**ASHiB**  
Akdeniz Su Ürünleri ve Hayvansal Mamuller  
İhracatçıları Birliği

**2024 EKİM BAĞIRSAK İHRACAT RAKAMLARI (TÜRKİYE GENELİ)**

ÜLKE	2023 EKİM			2024 EKİM			DEĞİŞİM			PAY	
	KG	TUTAR (USD)	Ortalama Birim Fiyat (USD)	KG	TUTAR (USD)	Ortalama Birim Fiyat (USD)	(%)			(%)	
							KG	TUTAR (USD)	Ortalama Birim Fiyat (USD)	KG	TUTAR (USD)
VIETNAM	249.281	1.353.014	5,43	282.360	2.038.571	7,22	13,27	50,67	33,02	28	40
FRANSA	15.143	365.920	24,16	29.543	621.200	21,03	95,09	69,76	-12,98	3	12
ALMANYA	24.537	785.973	32,03	14.976	509.388	34,01	-38,97	-35,19	6,19	1	10
FİLDİŞİ SAHİLİ	140.000	121.100	0,87	336.000	321.240	0,96	140,00	165,27	10,53	33	6
HONG KONG	198.118	1.379.790	6,96	32.110	260.598	8,12	-83,79	-81,11	16,53	3	5
DANİMARKA	16.000	313.379	19,59	10.130	209.722	20,70	-36,69	-33,08	5,70	1	4
HOLLANDA	2.048	53.325	26,04	6.620	191.749	28,97	223,24	259,59	11,24	1	4
ROMANYA	1.100	39.780	36,16	4.162	142.655	34,28	278,32	258,61	-5,21	0	3
LİBERYA	0	0	0,00	111.900	105.190	0,94	100,00	100,00	100,00	11	2
MISIR	17.913	42.725	2,39	9.065	90.000	9,93	-49,39	110,65	316,26	1	2
TAYLAND	0	0	0,00	28.680	79.022	2,76	100,00	100,00	100,00	3	2
İSVİÇRE	0	0	0,00	1.519	76.559	50,42	100,00	100,00	100,00	0	2
İSPANYA	0	0	0,00	5.020	74.292	14,80	100,00	100,00	100,00	0	1
AVUSTURYA	4.740	129.511	27,32	1.627	71.456	43,92	-65,68	-44,83	60,74	0	1
KONGO(DEM.CM)E.ZAİRE	84.000	72.240	0,86	56.000	57.400	1,03	-33,33	-20,54	19,19	5	1
GANA	112.000	98.280	0,88	56.000	54.320	0,97	-50,00	-44,73	10,54	5	1
BULGARİSTAN	2.875	45.152	15,71	4.806	53.975	11,23	67,17	19,54	-28,49	0	1
POLONYA	4.201	76.481	18,21	1.220	38.582	31,62	-70,96	-49,55	73,71	0	1
KONGO	0	0	0,00	28.000	26.040	0,93	100,00	100,00	100,00	3	1
KUZEY MAKEDONYA	0	0	0,00	690	19.474	28,22	100,00	100,00	100,00	0	0
GÜRCİSTAN	10.032	8.807	0,88	273	5.600	20,51	-97,28	-36,41	2.236,62	0	0
NİJERYA	0	0	0,00	23	93	4,06	100,00	100,00	100,00	0	0
SİRBİSTAN	690	10.320	14,96	0	0	0,00	-100,00	-100,00	-100,00	0	0
SLOVAKYA	8.404	287.249	34,18	0	0	0,00	-100,00	-100,00	-100,00	0	0
İTALYA	6.179	86.471	13,99	0	0	0,00	-100,00	-100,00	-100,00	0	0
BİRLEŞİK ARAP EMİRLİKLERİ	10	523	52,30	0	0	0,00	-100,00	-100,00	-100,00	0	0
ANGOLA	84.000	68.040	0,81	0	0	0,00	-100,00	-100,00	-100,00	0	0
KKTC	57	1.513	26,55	0	0	0,00	-100,00	-100,00	-100,00	0	0

EKVATOR GİNESİ	28.000	25.200	0,90	0	0	0,00	-100,00	-100,00	-100,00	0	0
MOZAMBİK	28.000	25.200	0,90	0	0	0,00	-100,00	-100,00	-100,00	0	0
<b>Toplam</b>	<b>1.037.328</b>	<b>5.389.994</b>	<b>5,20</b>	<b>1.020.723</b>	<b>5.047.126</b>	<b>4,94</b>	<b>-1,60</b>	<b>-6,36</b>	<b>-4,84</b>	<b>100</b>	<b>100</b>

**2024 EKİM BAĞIRSAK İHRACAT RAKAMLARI (ASHİB)**

ÜLKE	2023 EKİM			2024 EKİM			DEĞİŞİM			PAY	
	KG	TUTAR (USD)	Ortalama Birim Fiyat (USD)	KG	TUTAR (USD)	Ortalama Birim Fiyat (USD)	(% )			(% )	
							KG	TUTAR (USD)	Ortalama Birim Fiyat (USD)	KG	TUTAR (USD)
HOLLANDA	2.048	53.325	26,04	6.620	191.749	28,97	223,24	259,59	11,24	5	31
ALMANYA	17.499	510.587	29,18	5.100	176.707	34,65	-70,86	-65,39	18,75	4	28
TAYLAND	0	0	0,00	28.680	79.022	2,76	100,00	100,00	100,00	22	13
İSPANYA	0	0	0,00	2.720	57.686	21,21	100,00	100,00	100,00	2	9
FİLDİŞİ SAHİLİ	0	0	0,00	56.000	49.460	0,88	100,00	100,00	100,00	43	8
HONG KONG	27.560	105.440	3,83	4.110	44.998	10,95	-85,09	-57,32	186,17	3	7
KONGO	0	0	0,00	28.000	26.040	0,93	100,00	100,00	100,00	21	4
VIETNAM	58.131	200.159	3,44	0	0	0,00	-100,00	-100,00	-100,00	0	0
GÜRCİSTAN	0	0	0,00	0	0	0,00	100,00	100,00	100,00	0	0
<b>Toplam</b>	<b>105.237,50</b>	<b>869.511,16</b>	<b>8,26</b>	<b>131.230,00</b>	<b>625.662,01</b>	<b>4,77</b>	<b>24,70</b>	<b>-28,04</b>	<b>-42,30</b>	<b>100,00</b>	<b>100,00</b>

**2024 EKİM SAKATAT İHRACAT RAKAMLARI (TÜRKİYE GENELİ)**

ÜLKE	2023 EKİM			2024 EKİM			DEĞİŞİM			PAY	
	KG	TUTAR (USD)	Ortalama Birim Fiyat (USD)	KG	TUTAR (USD)	Ortalama Birim Fiyat (USD)	(%)			(%)	
							KG	TUTAR (USD)	Ortalama Birim Fiyat (USD)	KG	TUTAR (USD)
VIETNAM	225.640	228.100	1,01	27.000	21.600	0,80	-88,03	-90,53	-20,86	35	39
FİLDİŞİ SAHİLİ	100.000	78.300	0,78	25.000	17.075	0,68	-75,00	-78,19	-12,77	33	31
LİBERYA	0	0	0,00	24.600	16.410	0,67	100,00	100,00	100,00	32	30
BİRLEŞİK ARAP EMİRLİKLERİ	100	278	2,78	0	0	0,00	-100,00	-100,00	-100,00	0	0
GÜRCİSTAN	2.805	2.994	1,07	0	0	0,00	-100,00	-100,00	-100,00	0	0
HONG KONG	54.948	80.368	1,46	0	0	0,00	-100,00	-100,00	-100,00	0	0
KÜBA	1.012	5.644	5,58	0	0	0,00	-100,00	-100,00	-100,00	0	0
SURİYE	10.645	8.098	0,76	0	0	0,00	-100,00	-100,00	-100,00	0	0
<b>Toplam</b>	<b>395.149</b>	<b>403.781</b>	<b>1,02</b>	<b>76.600</b>	<b>55.085</b>	<b>0,72</b>	<b>-80,61</b>	<b>-86,36</b>	<b>-29,62</b>	<b>100</b>	<b>100</b>

**2024 EKİM SAKATAT İHRACAT RAKAMLARI (ASHİB)**

ÜLKE	2023 EKİM			2024 EKİM			DEĞİŞİM			PAY	
	KG	TUTAR (USD)	Ortalama Birim Fiyat (USD)	KG	TUTAR (USD)	Ortalama Birim Fiyat (USD)	(%)			(%)	
							KG	TUTAR (USD)	Ortalama Birim Fiyat (USD)	KG	TUTAR (USD)
VIETNAM	26.980	107.920	4,00	0	0	0,00	-100,00	-100,00	-100,00	0	0
SURİYE	10.645	8.098	0,76	0	0	0,00	-100,00	-100,00	-100,00	0	0
<b>Toplam</b>	<b>37.625</b>	<b>116.018</b>	<b>3</b>	<b>0</b>	<b>0</b>	<b>0</b>	<b>-100</b>	<b>-100</b>	<b>-100</b>	<b>0</b>	<b>0</b>

## **Kaynaklar:**

- **İstanbul E-Birlik**  
<https://istanbul.ebirlik.net/ebnet/app>